


附件 1：公众号报名操作手册

公众号学生报名操作手册

1. 学生微信需关注北京网梯学位外语考试服务公众号，进入对话界面，下方点击考试报名：

(云梯考试服务)



2. 进入到学生登录界面，选择本次的考试，输入本人用户名（证件号）和密码

(身份证号后 6 位) 进行登录，如下：



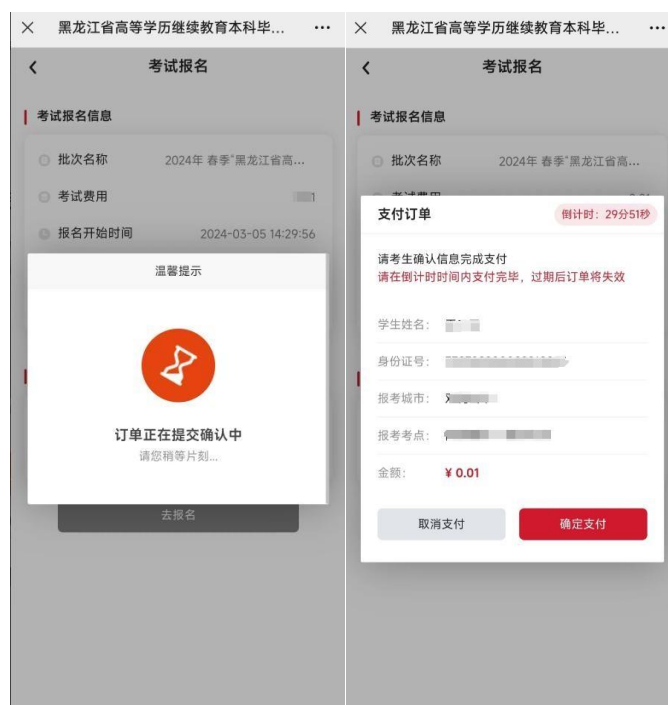
3. 登录完成进入到首页，学生可看到报名信息：



4. 点击报名考试进入报考界面，选择学生报考的考点，如下：

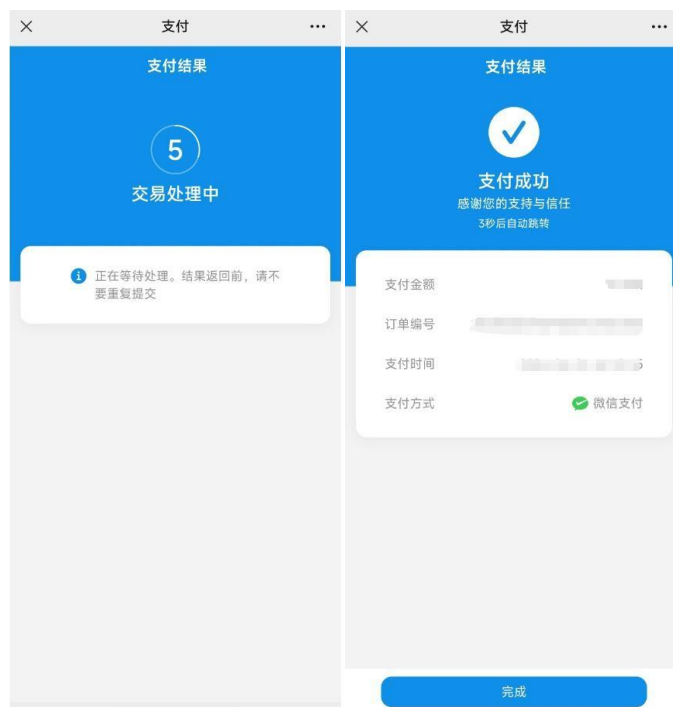


5. 选择完成后，点击去报名按钮，生成订单后，可看到订单信息：



- 30 分钟内订单有效，超出时间后订单将自动取消，学生可重新报名；
- 订单有误可点击取消订单，重新报考；
- 确认报考信息无误后，点击确认支付，进入到支付界面，如下图：

6. 选择微信后，点击下方确认支付按钮，输入支付密码进行支付，等待支付结果，成功后自动显示支付成功界面。



点击完成可看到考试报名信息如下：



学生回到首页可看到当前报名状态为报名成功：



注：以上所有图片内容均为示例，不作报名费信息及费用参考。