

# 学生论文操作手册

## 一、登陆账号

1.浏览器输入链接：<http://zkypt.cuit.edu.cn/dlzc/login>

2.登录账号，两种登录方式

**第一种方式：**（1）输入身份证号、验证码，点击下一步

（2）勾选账号--输入密码（一般为注册时自己设置或者edu@+身份证号后六位）--登录。

### 选择账号

序号	学习账号	准考证号	姓名	专业	助学单位	账户登陆
1	1			人力资源管理	成都信息工程大学(18)	2 输入密码 3 登录 忘记密码

（密码错误时，在确保输入没有问题的情况下，可以请教学点的教务老师重置密码或者点击忘记密码重新设置。）


**第二种方式：**输入网址后点击手机验证码登录，输入手机号，接收验证码登录（需要绑定过手机号）。



## 二、点击毕业考核



再次确认点击论文申请



### 三、查看模板和时间流程

1. 点击右上角“论文撰写知识库”，查看、下载论文材料模板；“审核记录”可查看审核情况。

2. 每个环节都有时间要求，在时间段内上传相关材料，等待指导教师审核。一旦错过该时间段上传，视为放弃本次论文，下批次论文重新开始。请严格把握时间，以免错过造成无法继续论文。



### 四、上传论文相关材料

1. 上传论文题目和开题报告（pdf版本）



## 2.题目和开题报告审核通过后，上传论文初稿（word版本）

论文详情

论文撰写知识库

审核记录

每个环节的论文材料文件仅可上传5次

1

开题报告

2

论文初稿

3

指导记录

4

论文终稿

论文初稿起止时间段：2023-07-01 09:00:00-2024-11-30 09:00:00

指导老师：  
论文题目：65432  
任务书：  
开题报告：

开题报告.pdf

  
开题报告提交时间：2023-12-20 11:20:56  
开题报告状态：开题报告已通过  
\*论文初稿：

选择文件

  
论文初稿提交时间：  
论文初稿状态：开题报告已通过

提交

取消

## 3.论文初稿审核通过后，上传指导记录（pdf版本）；

论文详情

论文撰写知识库

审核记录

每个环节的论文材料文件仅可上传5次

1

开题报告

2

论文初稿

3

指导记录

4

论文终稿

指导记录起止时间段：2023-07-01 16:08:26-2024-01-30 16:08:29

指导老师：  
论文题目：65432  
任务书：  
开题报告：

开题报告.pdf

  
开题报告提交时间：2023-12-20 11:20:56  
论文初稿：

论文初稿.docx

  
初稿提交时间：2023-12-20 11:31:21  
初稿状态：初稿已通过  
\*指导记录：

选择文件

  
指导记录提交时间：  
指导记录状态：初稿已通过

提交

取消

4.上传论文终稿（pdf版本）、道德承诺书（pdf版本）、查重报告（pdf版本），并填写相似度（查重率）。

每个环节的论文材料文件仅可上传5次

1 开题报告 2 论文初稿 3 指导记录 4 论文定稿

论文定稿起止时间段: 2023-07-01 09:00:00-2024-01-18 09:00:00

指导老师: 论文题目: 65432  
任务书:  
开题报告: [模糊]  
开题报告提交时间: 2023-12-20 11:20:56  
开题报告状态: 开题报告已通过  
论文初稿: [模糊]  
初稿提交时间: 2023-12-20 11:31:21  
初稿状态: 初稿已通过  
指导记录: [模糊]  
指导记录提交时间: 2023-12-20 11:32:29  
指导记录状态: 指导记录已通过  
\*论文定稿: 选择文件  
论文定稿提交时间:  
论文定稿状态: 指导记录已通过  
\*道德承诺书: 选择文件  
\*查重报告: 选择文件  
\*相似度:   
提交 取消

## 5.注意事项

提交页面会提示已提交次数，请注意

论文详情 论文撰写与指导 审核记录

当前环节已提交1次

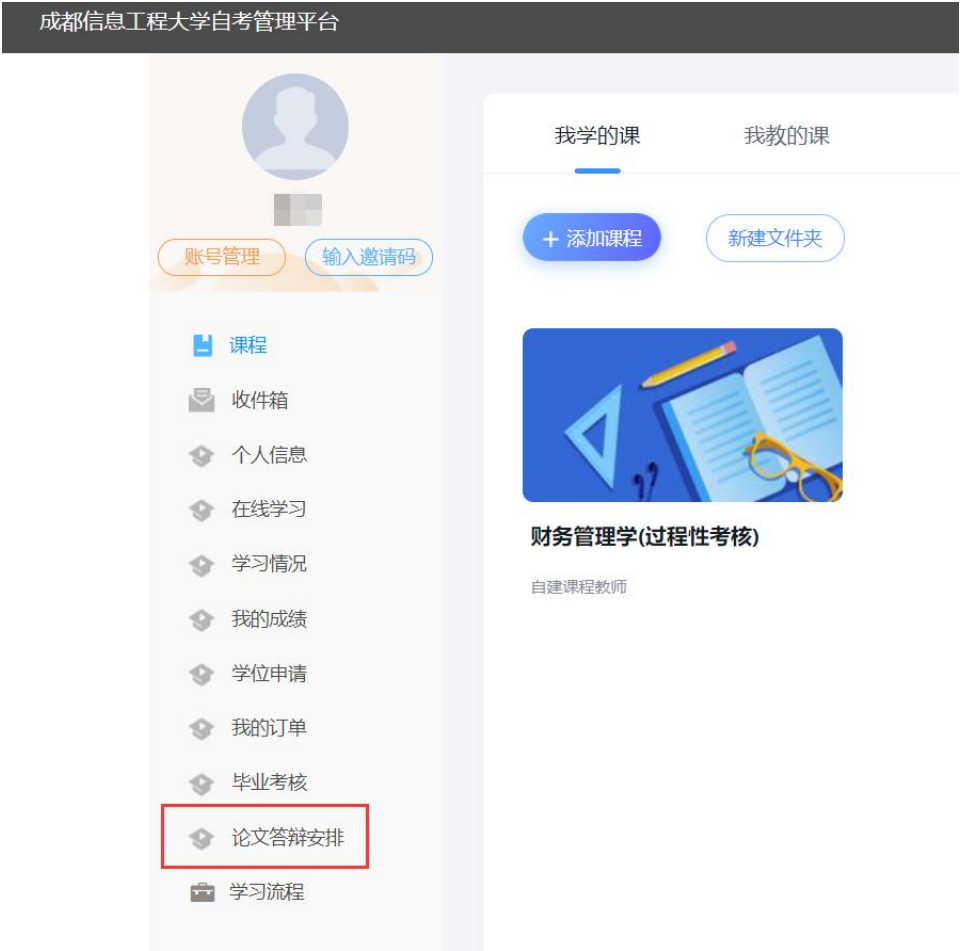
1 开题阶段 2 写作阶段 3 指导记录 4 论文终稿

开题报告起止时间段: 2023-07-01 09:00:00-2024-11-30 09:00:00

指导老师: 论文指导教师  
职称: 讲师  
邮箱: 346675678647@qq.com  
qq: 346675678647  
\*论文题目: 1111  
\*开题报告: 2024春季学位外语考试准考证模板.pdf x 上传文件格式仅支持pdf  
开题报告提交时间: 2024-06-14 17:40:35  
开题报告状态: 开题报告待审核  
提交 取消

## 五、论文答辩安排

1.点击论文答辩安排，查看答辩安排信息。



2.查看具体答辩安排时间和腾讯会议号，准备答辩。

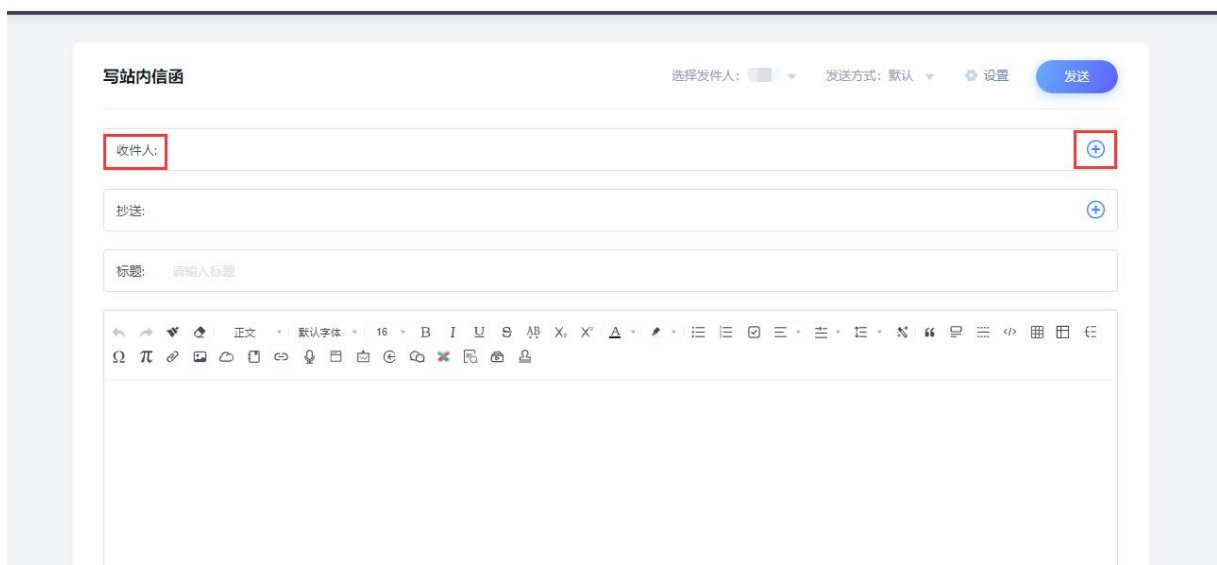
论文答辩	
考期	234
论文批次	测试流程
准考证号	cs2023060702
姓名	测试2
身份证号	110101199507075975
专业	人力资源管理
答辩分组	人力资源管理(本科) 002组
答辩时间	2023/12/01 14:47:47--2023/12/31 14:47:50
答辩教室	101
序号	3
备注	

## 六、与指导老师沟通

1.考生登陆账号，点击收件箱，点击写站内信函



2. 点击收件人右侧“+”号



3. 点击组织架构-成都信息工程大学自考管理平台-论文指导-选中指导老师姓名方框，点击确定。

选择收件人

搜索

Q

1组织架构

2成都信息工程大学自考管理平台

默认架构

3论文指导

4

最近使用

已选 1部门

部门

取消

5

确定

4.填写标题（非必填）、填写内容，点击发送给指导老师

写站内信函

选择发件人: 发送方式: 默认 设置

发送

收件人:

抄送:

标题: 添加标题, 非必填

正文

默认字体 16 B I U S 删除 X 插入 列表 缩进 链接 取消链接 代码 全屏 退出

填写内容