

# 云南省高等教育自学考试考生使用手册

## 目录

一、登陆系统 .....	1
(一) 已有准考证号考生 .....	1
(二) 新生注册 .....	1
二、待办事项 .....	3
(一) 绑定手机号 .....	3
(二) 确认点选择 .....	4
(三) 基本信息完善 .....	5
(四) 专业选择 .....	6
(五) 身份认证 .....	7
三、我要报考 .....	10
四、我的成绩 .....	12
五、毕业申请 .....	14
(一) 本科毕业申请-前置学历审核 .....	14
(二) 毕业申请 .....	16
六、免考申请 .....	22
七、转考申请 .....	30
(一) 转出申请: .....	30



(二) 转入申请: .....	32
-----------------	----



## 一、登陆系统

建议使用 360 浏览器，输入网址：<https://zk.ynzs.cn/> 登陆系统，页面如下：



### （一）已有准考证号考生

1. 使用准考证号+密码进行登录；

（1）忘记准考证

点击“忘记准考证”进行准考证号找回

（2）忘记密码

点击“忘记密码”进行密码找回

2. 已注册取得的 12 位准考证号，准考证号不变，初始密码为**身份证号码后 6 位**；

3. **老考生的** 13 位（含字母）准考证号，不可登陆系统，需使用 12 位准考证登陆系统，查询成绩、办理毕业申请等事项。

### （二）新生注册

未在云南注册拥有准考证号的考生，请在**报名期间**注册准考证号，点



击右下方“新生注册”，进行注册，只支持身份证注册，页面如下：

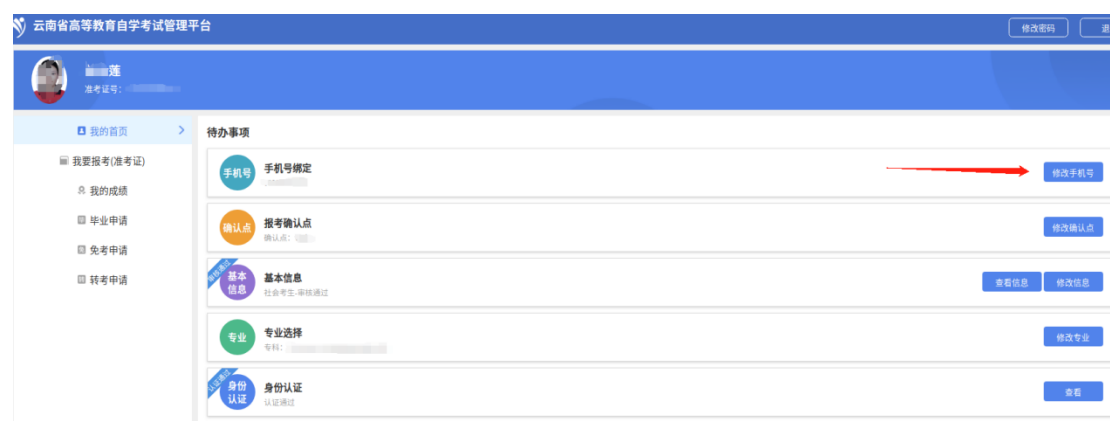
按要求进行输入，即完成注册，注册后，牢记系统生成的准考证号，使用生成的准考证号+密码进行登录。



## 二、待办事项

考生首次进入新系统后，需要点击“我的首页”填写代办事项内容，完善后方可进行报考、免考、转考、毕业申请等其他操作。

### （一）绑定手机号



1. 默认绑定注册时填写的手机号，点击“修改手机号”，可以修改绑定其他的手机号。

绑定手机号

手机号码

请输入手机号码

验证码

请输入验证码

发送验证码

确认

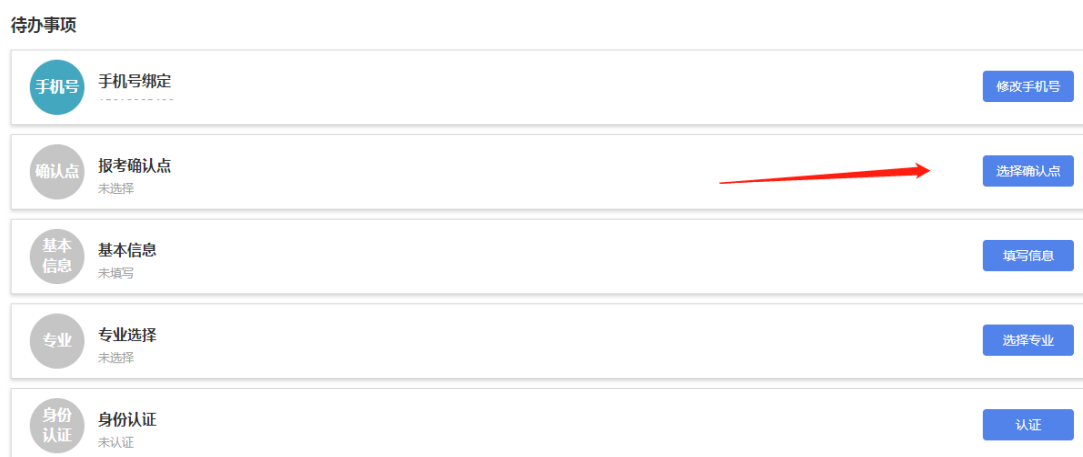
关闭

2. 特殊考生登录后，如考生有手机号的，需要绑定手机号，没有手机号的绑定手机号的位置显示系统生成的虚拟手机号。





## (二) 确认点选择



1. 考生选择确认点后，将在确认点所在州市考试，请根据自身实际进行选择，考生可在每次报考前自行修改确认点，当次报考支付成功后当前考次不可以修改确认点；提交免考申请和毕业申请至审核结束期间不可以修改确认点。

2. 特殊考生登录后，默认将确认点选择为考生注册的确认点，考生也可以自行修改。



### （三）基本信息完善

待办事项

手机号	手机号绑定	修改手机号
确认点	报考确认点	修改确认点
基本信息	基本信息 未填写	填写信息
专业	专业选择 未选择	选择专业
身份认证	身份认证 未认证	认证

#### 1. 普通考生，点击“填写信息”，进行基本信息完善

基本信息

温馨提示:其中标注\*的为必填项,如身份证号错误,请联系确认点修改。

* 考生身份类型	社会考生		
* 证件类型	居民身份证	* 证件号码	
* 姓名		* 性别	男 女
* 出生日期		* 民族	
曾用名	请输入曾用名	英文姓名	请输入英文姓名
* 户籍类型	选择户籍	* 政治面貌	选择政治面貌
* 当前学历	选择当前学历	* 当前学历类型	选择当前学历类型
职业类型	选择职业类别	工作单位	请输入工作单位
* 通讯地址	云南省 / 昆明市 / 五华区	请输入详细地址	650000
<div>保存 关闭</div>			

考生身份类型：自 2022 年下半年起，新注册考生全部为社会考生。

证件号码：注册时的身份证号，不可随意修改，如身份证号码有误或个人信息变更，请携带相关材料到确认点修改。



其他输入项，按自身实际进行输入即可。

2. 特殊考生，点击“填写信息”，进行基本信息完善，和普通考生界面的区别是可以修改性别信息。

#### 基本信息

温馨提示：其中标注\*的为必填项，如身份证号错误，请联系确认点修改。

\* 考生身份类型 **社会考生**

* 证件类型	其他	* 证件号码	
* 姓名		* 性别	<b>男</b> 女
* 出生日期	请选择出生日期	* 民族	选择民族
曾用名	请输入曾用名	英文姓名	请输入英文姓名
* 户籍类型	选择户籍	* 政治面貌	选择政治面貌
* 当前学历	选择当前学历	* 当前学历类型	选择当前学历类型
职业类型	选择职业类别	工作单位	请输入工作单位
* 通讯地址	云南省 / 昆明市 / 五华区	请输入详细地址	650000

**保存** **关闭**

## （四）专业选择

#### 待办事项

手机号	手机号绑定	<b>修改手机号</b>
确认点	报考确认点 确认点：	<b>修改确认点</b>
已通过 基本信息	基本信息 社会考生-审核通过	<b>查看信息</b> <b>修改信息</b>
专业	专业选择 未选择	<b>选择专业</b>
身份认证	身份认证 未认证	<b>认证</b>

考生选择自己填报的专业，按照《教育部办公厅关于印发<高等教育自学考试专业设置实施细则>和<高等教育自学考试开考专业清单>的通知》（教职成厅〔2018〕1号）的要求，对“经济学”等86个本专科专业的专业代码和专业名称进行了调整。



新旧专业对应关系参考《关于更新高等教育自学考试开考专业代码及名称的公告》(网址 <https://www.ynzs.cn/html/content/3790.html> ),

云南省开考专业及计划请关注云南省招考频道 ( 网址: <https://www.ynzs.cn/> ) 。

## (五) 身份认证

待办事项

手机号	手机号绑定	修改手机号
确认点	报考确认点 确认点:	修改确认点
已通过	基本信息 社会考生-审核通过	查看信息 修改信息
专业	专业选择	修改专业
身份认证	身份认证 未认证	认证

### 1. 考生需准备材料:

#### (1) 报名照片 (近期免冠照) :

①本人 3 个月以内正面、免冠、彩色 (背景为白色、浅灰色或浅蓝色等纯色) 证件照;

②照片必须清晰完整,格式应为 JPG,大小在 20KB 至 60KB;

③照片高度应在 100-720 像素之间,照片宽度在 90-480 像素之间,且小于高度;

#### (2) 本人身份证照片 (头像面)

①身份证字体清晰,四个圆角完整,大小为 20-80K;

②图片禁止拉伸或变形,图片拉伸或变形,可能认证失败;

### 2. 点击“身份认证”, 页面如下:





(1) 普通考生, 点击“添加”, 分别上传报名照片 (近期免冠照)、本人身份证照片 (头像面), 上传成功后, 点击“开始认证”, 认证过程中, 会与可信来源进行考生身份认证认证内容为:

考生姓名+身份证号匹配性

考生报名照片与身份证照片的匹配性

如果与身份证照片比对失败, 请用微信扫描下方二维码, 完成CTID (网络身份证) 申请之后, 再进行重新认证。

微信扫描二维码或搜索“我的CTID”



(2) 特殊考生, 点击“添加”, 分别上传报名照片 (近期免冠照)、本人证件照片 (在上传身份证照片的位置上传), 上传成功后, 点击



“开始认证”，系统会提示，操作成功，请携带相关材料联系确认点进行人工认证。





### 三、我要报考

第一步：完成代办事项，可进行报考操作，点击“我要报考”，页面如下：

已报考课程列表

考次	考试日期	考试时间	报考课程	支付状态
85		09:00-11:30	03708-中国近现代史纲要	已支付
85		14:30-17:00	03709-马克思主义基本原理概论	已支付
85		09:00-11:30		已支付
85		14:30-17:00		

去报考

订单列表 注意：如果已经收到微信的扣款通知，但是本系统还未显示缴费成功，请15分钟后，重新登录系统查看。

考次	订单号	订单金额（元）	支付状态	订单时间	操作
85			已支付		订单详情
85			已支付		订单详情
85			已支付		订单详情
85			超时关闭		订单详情

已报考课程列表：显示本次考试的各时段的报考课程情况

订单列表：显示考生所有订单

第二步：点击“去报考”按钮，页面如下：

选择报考课程

考次	考试日期	考试时间	报考课程	价格	操作
85	2021年4月11日	14:30-17:00			选择课程

确认报考并支付

返回

第三步：本页面展示未报考课程的考试时间段，找到想要报考的时间段，点击“选择课程”按钮，页面如下：

选择层次

08310200K-消防工程(本科)-中国人民武装警察部队学院

专业	课程	价格	操作
08310200K-消防工程	00015-英语(二)		报考
08310200K-消防工程	12413-工业企业防火		报考

返回



第四步：本页面展示当前考试时间段的可报考课程，默认展示考生报名时候的专业开考课程，考生可根据自身需要，选择其它的专业进行报考。选择课程后页面如下：

选择报考课程

考次	考试日期	考试时间	报考课程	价格	操作
85	2021年4月10日	09:00-11:30	03706-中国近现代史纲要	1	<a href="#">选择课程</a> <a href="#">取消报考</a>
85	2021年4月10日	14:30-17:00	03709-马克思主义基本原理概论	1	<a href="#">选择课程</a> <a href="#">取消报考</a>
85	2021年4月11日	09:00-11:30			<a href="#">选择课程</a>
85	2021年4月11日	14:30-17:00			<a href="#">选择课程</a>

[确认报考并支付](#) [返回](#)

第五步：选择完所有考试时间段要报考的课程后，点击“确认报考并支付”，进入订单确认页，页面如下：

确认订单

确定要报考

考次	考试日期	考试时间	报考课程	价格
85	2021年4月10日	14:30-17:00	03709-马克思主义基本原理概论	1
85	2021年4月10日	09:00-11:30	03706-中国近现代史纲要	1
合计				2

[去支付](#) [返回](#)

第六步：检查报考课程及金额无误后，点击“去支付”，进入银行支付页面，使用微信扫描付款码，进行支付，页面如下：

微信支付

订单编号：BX22212110001-151606  
订单描述：222121100001微信支付云缴费考第85次报名信息

应付金额：2



1. 支付成功时，才算是成功，报名成功，无法申请退款！  
2. 请携带微信付款码  
3. 支付成功后，点击“支付成功按钮”

[支付成功](#) [取消支付](#)

支付成功后，点击“订单详情”按钮，可以查看订单课程详情





## 四、我的成绩

点击“我的成绩”菜单，可以查询登陆准考证的统考成绩、其他成绩、本人其他准考证的成绩。页面如下：

本准考证统考成绩						
年度	课程代码	课程名称	成绩	成绩来源	成绩状态?	学分
2006-04-30	00532	中国古代文学作品选(一)	67.0	统考	有效	6
2006-10-30	00321	中国文化概论	76.0	统考	有效	5
2006-10-30	00541	语言学概论	73.0	统考	有效	6
2007-01-30	00536	古代汉语	63.0	统考	有效	8
2008-10-30	03708	中国近现代史纲要	60.0	统考	有效	2
2010-10-30	00815	西方文论选读	66.0	统考	有效	4
2011-04-30	J0567	马列文论	69.0	统考	有效	6
2011-04-30	J0073	现代修辞学	72.0	统考	有效	6

[下载本准考证成绩单](#)
[13位准考证查询](#)

本人其他准考证统考成绩\*本准考证及本人其他准考证需完成【我的首页】-【代办事项】后，方可查询

准考证号	年度	课程代码	课程名称	成绩	成绩来源	成绩状态?	学分
------	----	------	------	----	------	-------	----

### 1. 下载本准考证成绩单

点击“下载本准考证成绩单”，可以下载“全部成绩”、“合格成绩”、“统考证明”（含公章）。



课程代码	课程名称	成绩	成绩来源
00532	中国古代文学作品选(一)	67.0	统考
00321	中国文化概论	76.0	统考
00541	语言学概论	73.0	统考
00536	古代汉语	63.0	统考
03708	中国近现代史纲要	60.0	统考
00815		0	统考
J0567		0	统考
J0073		0	统考

信息

×

确定下载成绩单吗？请选择下载类型

全部成绩

合格成绩

统考证明

下载本准考证成绩单

13位准考证查询

人其他准考证需完成【我的首页】-【代办事项】后，方可查询

## 2. 13 位准考证查询

点击“13 位准考证查询”，输入 13 位准考证号，可以查询 13 位准考证号下成绩。

古代汉语

63.0

动

13位准考证成绩查询

×

13位准考证

0100B01

确认

关闭



## 五、毕业申请

### （一）本科毕业申请-前置学历审核

拟申请本科层次毕业的考生，需进行前置学历审核，具体操作如下：

#### 1. 点击“毕业申请”菜单，页面如下：

本科毕业申请-前置学历审核 申请专科毕业证的考生，无需进行前置学历审核。申请本科毕业证的考生，需进行前置学历审核。

前置学历院校	前置学历专业	前置学历层次	审核单位	审核状态	审核意见	操作
--------	--------	--------	------	------	------	----

[新增前置学历审核](#)

毕业申请 请在公告的时间内完成业务操作！

主考院校	专业	层次	审核单位	审核状态	审核意见	操作
------	----	----	------	------	------	----

[新增毕业申请](#)

#### 2. 点击“新增前置学历审核”，页面如下：

第一步：申请本科毕业证信息。

注：申请**本科**毕业证的考生，**需**进行前置学历审核。

申请**专科**毕业证的考生，**无需**进行前置学历审核。

前置学历审核

申请本科毕业证信息。申请专科毕业证的考生，无需进行前置学历审核。申请本科毕业证的考生，需进行前置学历审核。

\* 姓名: 熊市文 \* 证件号码: 2... \* 确认点: 版纳州直属

\* 申请毕业层次: 本科 \* 主考院校: 云南大学 \* 申请毕业专业: 03010100000000000000

前置学历审核通过后，毕业申请的确认点不可更改

[学历核验](#) [人工审核](#)

第二步：点击“学历核验”按钮，系统联通学信网生成二维码信息，页面如下：

学历核验

二维码

学信网信息

姓名: 证件号码: 院校名称: 层次: 专业名称: 学历查询结论:

[已经扫码](#) [退出](#) [人工审核](#)

1. 下载学信网手机APP并完成认证  
2. 使用学信网APP手机进行扫码  
3. 扫码并授权后，点击“已经扫码”按钮



考生下载最新版本【学信网】手机 APP，APP 图标如下：进行扫描

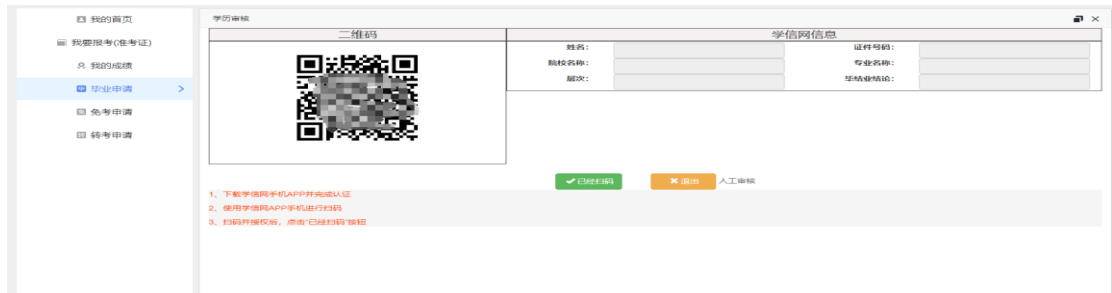


验证。

登录成功后，如图所示，点击 APP 右上角扫码图标，扫描自考系统的二维码



(1) 如学信网反馈“请确认您是否已经具有有效学籍”，请更新学信网 APP，或者卸载学信网 APP 重新下载，或者尝试用其他手机下





载学信网 APP 进行扫码。

(2) 如有考生在获得专科（或以上）学历后更改姓名，身份证号变更、升位，或者 2002 年前毕业通过认证取得《中国高等教育学历认证报告》，导致学信网手机 APP 扫描二维码失败，或核验失败，考生点击“人工审核”按钮，上传证明材料，根据系统提示，上传前置学历证明材料信息，如有多个学历，建议上传最高学历证明材料。

序号	认证项
1	具有法律效力的相关变更证明
审核项说明	具有法律效力的相关变更证明
上传证明	<div><div></div><div>最多上传5张 (图片只能为jpg 大小在50-500KB)</div></div>

序号	认证项
2	前置学历毕业证书
审核项说明	前置学历毕业证书
上传证明	<div><div></div><div>最多上传5张 (图片只能为jpg 大小在50-500KB)</div></div>

序号	认证项
3	前置学历教育部学历证书电子注册备案表或学历认证报告
审核项说明	前置学历教育部学历证书电子注册备案表或学历认证报告
上传证明	<div><div></div><div>最多上传5张 (图片只能为jpg 大小在50-500KB)</div></div>

提交认证

返回

进入人工审核阶段。考生需携带提交材料原件及复印件到确认点（或主考学校）进行现场初审。

3. 审核通过后，如图所示：

本科毕业申请-前置学历审核申请专科毕业证的考生，无需进行前置学历审核。申请本科毕业证的考生，需进行前置学历审核。

前置学历院校	前置学历专业	前置学历层次	审核单位	审核状态	审核意见	操作
				审核通过		<a href="#">详情</a>

(二) 毕业申请

1. 点击毕业申请，页面如下：



云南省高等教育自学考试管理平台

修改密码

退出

准考证号:

我的首页

我要报考(准考证)

我的成绩

毕业申请

免考申请

转考申请

本科毕业申请-前置学历审核

申请专科毕业证的考生，无需进行前置学历审核。申请本科毕业证的考生，需进行前置学历审核。

前置学历院校	前置学历专业	前置学历层次	审核单位	审核状态	审核意见	操作
				审核通过		详情

毕业申请请在公告时段内完成业务操作!

主考院校	专业	层次	审核单位	审核状态	审核意见	操作
新增毕业申请						

第一步：信息确认（手机号码、基本信息、确认点、专业、毕业照片的信息确认）：

#### 考生信息确认

##### 手机号码

\* 手机号

修改手机号

##### 基本信息

\* 身份类型

社会考生

\* 证件类型

居民身份证

\* 证件号码

\* 姓名

曾用名

英文姓名

\* 性别

\* 出生日期

\* 户籍

农村

\* 民族

\* 政治面貌

\* 当前学历

大专(专科)

\* 当前学历类型

普通高等教育

职业类型

工作单位

\* 通讯地址

云南省/临江市

677400

修改基本信息

##### 专业

\* 主考院校

选择主考院校

\* 毕业层次

毕业层次

\* 专业

选择专业

前置学历个人信息（请填写本次自考毕业申请前已经取得的，并且符合毕业申请条件的学历信息，若自考专科无前置学历可填无）

\* 姓名

\* 身份证号

\* 前置学历

\* 专业



毕业照片

**① 上传要求**

近期免冠浅蓝色（参考值 RGB<100,197,255>）底彩照，JPG 格式，照片大小为20~40KB，照片高度为640像素，宽度为480像素。请确保所上传的照片清晰，因所上传的照片将用于毕业证书，报考信息一经提交至现场确认，不允许任何修改，如因考生所上传照片不符合要求导致的退档等情况，责任由考生自负。

**① 上传要求**

1. 身份证字体清晰,四个圆角完整,大小为20~80KB;

2. 图片禁止拉伸或变形,图片拉伸或变形,可能认证失败;

3. 照片高度应小于宽度。

**① 上传要求**

1. 身份证字体清晰,四个圆角完整,大小为20~80KB;

2. 图片禁止拉伸或变形,图片拉伸或变形,可能认证失败;

3. 照片高度应小于宽度。

上传近期免冠彩色照

上传本人身份证人像面照片

上传本人身份证国徽面照片

添加

添加

添加

### 第二步：成绩信息确认：

合格成绩(本准考证及本人其他准考证的成绩)

准考证号	姓名	证件号码	课程代码	课程名称	成绩	学分	成绩类型
			00160	审计学	72	4	统考
			00043	经济法概论(财经类)	90	4	校考
			00162	会计制度设计	71	5	统考
			02631	计算机辅助管理	73	5	校考
			00158	资产评估	60	4	统考
			02655	建筑施工(二)	75	4	校考

**13位准考证(只针对有13位准考证的考生)**

输入13位准考证

13位准考证号,多个使用:分割

确定

濟空

电气工程及其自动化(080601A0)未取得合格成绩的课程

课程代码	课程名称	学分	合格分数
00015	英语(二)	14	60
03709	马克思主义基本原理概论	4	60
03708	中国近现代史纲要	2	60
04254	思修课程(必修)	2	60

第三步：上传证明材料（每个考生的证明材料不一致，根据自己的实际情况上传证明材料并提交审核即可）：



序号	认证项
1	前置学历证明材料
审核项说明	申报本科：上传专科以上毕业证及电子注册备案表照片； 申报专科：上传高中、中专毕业证书或专科以上毕业证及电子注册备案表照片； 若现用名与原学历姓名不一致，上传公安机关出具的姓名更改证明。
上传证明	<div><div></div><div>最多上传4张 (图片只能为jpg, 大小在50-500KB)</div></div>
序号	认证项
2	《云南省高等教育自学考试毕业办证思想品德合格承诺书》
审核项说明	<a href="#">点击下载《云南省高等教育自学考试毕业办证思想品德合格承诺书》</a> ，手写签字后上传
上传证明	<div><div></div><div>最多上传1张 (图片只能为jpg, 大小在50-500KB)</div></div>
<div><div>提交审核</div><div>返回</div></div>	



第四步：请下载《云南省高等教育自学考试毕业办证申请暨思想品德合格承诺书》之后，填写完整，**手写签字**后扫描上传。

## 云南省高等教育自学考试毕业办证申请 暨思想品德合格承诺书

一、申请毕业信息			
姓名		身份证号	
准考证号		申请毕业院校	
申请毕业专业		申请毕业层次	<input type="checkbox"/> 本科 <input type="checkbox"/> 专科
联系电话		联系邮箱	
本人自愿申请办理_____年____（6/12）月云南省高等教育自学考试毕业证书。以上毕业申请信息准确无误；云南省高等教育自学考试管理平台的毕业申请是本人提交，上传的毕业办证材料真实无误。如因信息有误、材料不实而导致无法办理毕业证，责任及后果由本人承担。			
二、思想品德合格承诺			
（本人承诺：热爱祖国，坚决拥护中国共产党的领导，坚持四项基本原则，遵纪守法，做合格公民。） 请在下方横线上手写摘抄上方括号内容。			

申请及承诺人(手写签字):

\_\_\_\_\_年\_\_\_\_月\_\_\_\_日

第五步：提交审核，毕业审核按初审、复审、终审三级审核，请随时关注审核状态，并保持手机畅通。

审核状态有以下几种：

1. 未提交申请：考生没有提交毕业申请。
2. 初审待审核、复审待审核、终审待审核：考生提交了毕业申请，等待审核。
3. 初审不通过、复审不通过、终审不通过：考生可根据审核意见修改毕业申请，如有异议可咨询驳回单位。



4. 毕业审核通过：考生本次毕业申请初审、复审、终审审核通过，按公告时间联系确认点领取毕业证。



# 六、免考申请

第一步：点击“免考申请”，页面如下：



第二步：点击“新增免考申请”，会弹出选择免考类型：

选择要免考的类型返回

课程类型	类型名称	免考条件	可免课程	学历要求	学籍要求	免考分数	操作
公共基础课	03708中国近现代史纲要	原学历的课程与所需办理免考的课程只能一门免一门，不能重复使用。原学历已取得以下其中一门合格成绩：中国近现代史纲要、邓小平理论概论、邓小平理论和三个代表重要思想概论、毛泽东思想和中国特色社会主义理论体系概论、毛泽东思想概论、中国革命史、思想道德修养与法律基础。办理原学历免考需提供 1、原学历毕业证原件扫描件、学信网下载的电子注册备案表 2、原学历成绩单原件扫描件（每页均须加盖毕业学校教务处公章，请将办理免考需要使用到的课程及成绩用铅笔画出） 3、免考材料真实性承诺书（手写签字扫描件）	03708	专科及以上	无要求	考生按成绩单输入	<span>选择</span>
公共基础课	03706思想道德修养与法律基础	原学历的课程与所需办理免考的课程只能一门免一门，不能重复使用。原学历已取得以下其中一门合格成绩：思想道德修养与法律基础、法律基础与思想道德修养、思想道德与法律、道德思想与法律、马克思主义基本原理概论、马克思主义哲学原理、哲学。办理原学历免考需提供 1、原学历毕业证原件扫描件、学信网下载的电子注册备案表 2、原学历成绩单原件扫描件（每页均须加盖毕业学校教务处公章，请将办理免考需要使用到的课程及成绩用铅笔画出） 3、免考材料真实性承诺书（手写签字扫描件）	03706	专科及以上	无要求	考生按成绩单输入	<span>选择</span>

选择完免试类型后，会进入选择免试课程页面，如图所示：

选择免考课程返回

课程代码	课程名称	学分	操作
00018	计算机应用基础	2	<span>选择</span>
00019	计算机应用基础(实践)	2	<span>选择</span>
02316	计算机应用技术	2	<span>选择</span>
02317	计算机应用技术(实践)	3	<span>选择</span>

第三步：点击“选择”按钮，选择申请免试的课程之后，弹出确认页面：



信息

你选择的免考类型为：03706思想道德修养与法律基础。

免考条件为：原学历的课程与所需办理免考的课程只能一门免一门，不能重复使用。原学历已取得以下其中一门合格成绩：思想道德修养与法律基础、法律基础与思想道德修养、思想道德与法律、道德思想与法律、马克思主义基本原理概论、马克思主义哲学原理、哲学。办理原学历免考需提供 1、原学历毕业证原件扫描件、学信网下载的电子注册备案表 2、原学历成绩单原件扫描件（每页均须加盖毕业学校教务处公章，请将办理免考需要使用到的课程及成绩用铅笔圈出）3、免考材料真实性承诺书（手写签字扫描件）。

免考课程为：思想道德修养与法律基础。

确认信息是否选择无误？

确认无误

重新选择

第四步：再次确认之后，显示上传证明的页面：

如办理公共基础课和专业课免考办理材料的免考类型，须通过学信网手机 APP 扫描管理平台与学信网联合定制的二维码（在免考申请页面显示）授权学历信息，点击“去核验”按钮

我的首页

我要报考(准考证)

我的成绩

毕业申请

免考申请

转考申请


你选择免考类型需要学历要求：专科，请下载【学信网】手机APP后，扫描本页面二维码进行学历核验。

点击核验

联合核验

层次	学校

重要操作警告



你选择免考类型需要学历要求：专科，考生使用学信网手机APP进行授权核验，有利于提高审核速度！请主动核验学历信息！

去核验

等一等

系统联通学信网生成二维码信息，页面如下：



我的首页

我要报考(准考证)

我的成绩

毕业申请

免考申请

转考申请

学历审核

二维码



学信网信息

姓名:		证件号码:	
院校名称:		专业名称:	
层次:		毕业结论:	

已经扫码


退出

人工审核

1. 下载学信网手机APP并完成认证

2. 使用学信网APP手机进行扫码

3. 扫码并授权后, 点击“已经扫码”按钮



考生下载【学信网】手机 APP, APP 图标如下: 进行扫描验证。

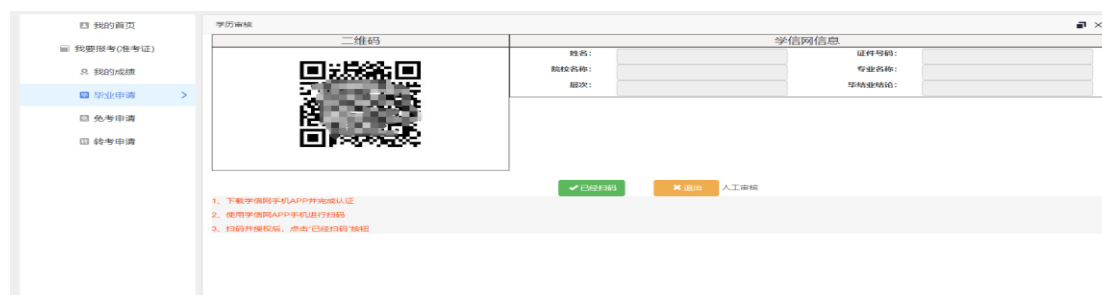


登录成功后，如图所示，点击 APP 右上角扫码图标，扫描自考系统



的二维码

(1) 如学信网反馈“请确认您是否已经具有有效学籍”，请更新学信网 APP，或者卸载学信网 APP 重新下载，或者尝试用其他手机下



载学信网 APP 进行扫码。

(2) 如有考生在获得专科（或以上）学历后更改姓名，身份证号变更、升位，或者 2002 年前毕业通过认证取得《中国高等教育学



历认证报告》，导致学信网手机 APP 扫描二维码失败，可以点击“人工审核”按钮，并提交具有法律效力的有关变更证明。

免试类型	审核结果
12656毛泽东思想和中国特色社会主义理论体系概论	未提交申请
免试课程	12656-毛泽东思想和中国特色社会主义理论体系概论
免试条件	原学历的课程与所需办理免考的课程只能一门免一门，不能重复使用。原学历已取得以下其中一门合格成绩：毛泽东思想和中国特色社会主义理论体系概论、马克思主义基本原理概论、中国革命史。办理原学历免考需提供 1、原学历毕业证原件扫描件。学信网下载的电子注册备案表 2、原学历成绩单原件扫描件（每页均须加盖毕业学校教务处公章，请将办理免考需要使用的课程及成绩用铅笔圈出）3、免考材料真实性承诺书（手写签字扫描件）【学历要求：专科】
上传证明	<div><div></div><div>最多上传5张 (图片长度大于宽 度,只能为jpg,大 小50-500KB)</div></div>
课程成绩	<div><div>请输入课程成绩</div><div>(输入标准为原学历已取得课程合格成绩)</div></div>
下载承诺书	申请免考时，需下载《免考承诺书》，下载后，在承诺书上手写签字，并拍照上传《免考承诺书》 <a href="#">点击下载免考承诺书</a>
上传承诺书(签字拍照)	<div><div></div><div>最多上传1张 (图片只能为jpg, 大小50-500KB)</div></div>

提交审核

修改免考申请

返回

第五步：上传证明点击“+”号，根据页面提示的照片要求，上传图片；免考课程成绩根据已取得合格课程成绩进行填写；

第六步：上传承诺书点击“+”号，根据下载免考承诺书填写完整，**手写签字**之后，扫描上传；

在未提交审核之前，可以点击“修改免考课程”，重新选择需要免试的课程。

云南省高等教育自学考试管理平台

我的首页

我要报考

我的成绩

毕业申请

免考申请

转考申请

免考课程：(00015)英语(二)

免试类型

审核结果

03706思想道德修养与法律基础

未提交审核

免试条件

原学历已取得以下其中一门合格成绩：邓小平理论概论、中国近现代史纲要、法律基础与思想道德修养、毛泽东思想和中国特色社会主义理论体系概论、马克思主义基本原理概论、马克思主义哲学原理、哲学、中国革命史。

上传证明

上传成功

最多上传3张  
(图片长度大于宽度,只能为jpg,大小在30-100KB)

课程成绩

60

下载承诺书

申请免考时，请上传免考承诺书，保证上传的资料真实有效，如与实际情况不符，必须追究法律责任！[下载免考承诺书](#)

上传承诺书

上传成功

最多上传1张  
(图片只能为jpg,大小在30-100KB)

提交审核

修改免考课程

返回

主办单位：云南省招生考试院。地址：云南省昆明市五华区学府路61号。邮编：650223





第七步：提交审核，免考审核按初审、终审二级审核，请随时关注审核状态，并保持手机畅通。

审核状态有以下几种：

1. 未提交申请：考生没有提交免考申请。
2. 初审待审核、终审待审核：考生提交了毕业申请，等待审核。
3. 初审不通过、终审不通过：考生可根据审核意见修改毕业申请，如有异议可咨询驳回单位。
4. 审核通过：考生本次免考申请通过

提交审核之后，页面上会显示出之前选择的课程代码、课程名称、学分、免考类型、审核状态，点击“详情”，进入显示上传证明的页面，点击“修改”，进行修改上传照片、免考课程等操作。也可点击“删除”按钮，删除之前的免考课程。



云南省高等教育自学考试管理平台

修改密码

退出

我的首页

我要报考

我的成绩

毕业申请

免考申请

转考申请

课程代码	课程名称	学分	免考类型	审核状态	操作
00015	英语(二)	14	NCRE一级合格证书	缴费完成	<a href="#">详情</a>
00539	中国古代文学史(二)	7	NCRE一级合格证书	未提交申请	<a href="#">详情</a> <a href="#">修改</a> <a href="#">删除</a>
05184	现代修辞学	4	NCRE二级C语言程序设计(笔试和上机)合格证书	复审待审核	<a href="#">详情</a>
03708	中国近现代史纲要	2	NCRE三级PC技术(笔试和上机)合格证书	复审待审核	<a href="#">详情</a>
00815	西方文论选读	4	PETS2全国公共英语等级考试二级	待缴费	<a href="#">去支付</a> <a href="#">详情</a>
00816	文艺心理学	5	PETS3全国公共英语等级考试二级	待缴费	<a href="#">去支付</a> <a href="#">详情</a>
06999	毕业论文	0	NCRE一级合格证书	待缴费	<a href="#">去支付</a> <a href="#">详情</a>

主办单位：云南省招生考试院。地址：云南省昆明市五华区学府路61号，邮编650223

第八步：确认订单后缴费，审核完成之后，考生确认课程和免考类型无误后，进行支付，支付完成之后，免考申请完成，免考成绩有效。







## 七、转考申请

### (一) 转出申请：

第一步：点击“转考申请”，页面如下：



第二步：点击“转出申请”，会弹出考生信息确认页面，考生根据实际情况填写转考信息即可：



第三步：选择需要转考的课程信息：






#### 第四步：上传转入地准考证照片；

转考说明	转考详细
转考条件	申请转考时，需上传转入地准考证照片（照片不能小于50KB，照片不能大于500KB）。
上传转入地准考证	  <p>最多上传1张 (图片只能为jpg, 大小50-500KB)</p>
下载转出申请表	申请转考时，需下载《转考申请表》，下载后，在申请表上签字，并拍照上传《转出申请表》。 <a href="#">点击下载转出申请表</a>
上传转出申请表	  <p>最多上传1张 (图片只能为jpg, 大小50-500KB)</p>

[提交审核](#)
[返回](#)

第五步：点击下载转出申请表：检查转出申请表的信息，确认无误**手写签字**后扫描上传照片即可。

云南省高等教育自学考试转考（转出）申请表							
考生姓名		性别	男	出生日期			
身份证号			联系电话				
云南省准考证号			办事类型	云南转到外省			
专业名称	会计		专业层次	专科			
外省准考证号			转入地	天津			
需转出的合格课程及成绩							
序号	课程代码	课程名称		学分	成绩	合格时间	备注
1	00018	计算机应用基础		2	61		
2	00636	广告心理学		4	74		

考生主要信息及所填写转考成绩经考生本人确认无误后签名：





第六步：转出材料上传完毕之后，点击“提交审核”即可，转考申请操作完毕。请随时关注转考状态，并保持手机畅通。

转出状态有以下几种：

1. 审核不通过：根据考生提交的转出申请的审核，请考生根据转考审核意见修改转出申请。
2. 未提交审核：考生没有提交转出申请。
3. 等待审核：考生提交了转出申请，等待审核。
4. 转出省已受理：审核通过，同意考生的转出申请，等待转入省的审核，请考生按照转入省要求办理转入。
5. 转入省已接收：说明考生的转出申请转入省已经接受，可以到转入省查询对应成绩。
6. 转入省拒收：说明转入省拒收了考生的转入申请，如有疑问请考生联系转入省咨询。

## （二）转入申请：

第一步：到转出省办理转出到云南；

第二步：登陆系统，完成待办事项；

第三步：等待云南省接收，转入成功的成绩在公告时间后，考生可登录系统，在“我的成绩”查询对应转考成绩信息。



云南省高等教育自学考试管理平台

修改密码退出

准考证号:

我的成绩

我要报考

我的首页

毕业申请

免考申请

转考申请

	03708	中国近现代史纲要		统考	有效	2
	00169	房地产法		统考	有效	3
	03709	马克思主义基本原理概论		统考	有效	4

本准考证其他来源成绩(含色考、论文、实践、转考、校考成绩等)

年度	课程代码	课程名称	成绩	成绩来源	学分
	02386	土木工程制图		转考	5
	02389	建筑材料		转考	2
	02387	工程测量		转考	2
	02398	土力学及地基基础		转考	3.5
	12656	毛泽东思想和中国特色社会主义理论体系概论		转考	4
	03706	思想道德修养与法律基础		转考	2
	02391	工程力学(二)		转考	5.5
	00018	计算机应用基础		转考	2
	02396	混凝土及砌体结构		转考	6
	00019	计算机应用基础(实践)	及格	实践	2

下载本准考证成绩单

主办单位: 云南省招生考试院。地址: 云南省昆明市五华区学院路61号, 邮编: 650223