

# 宁夏高等教育自学考试系统

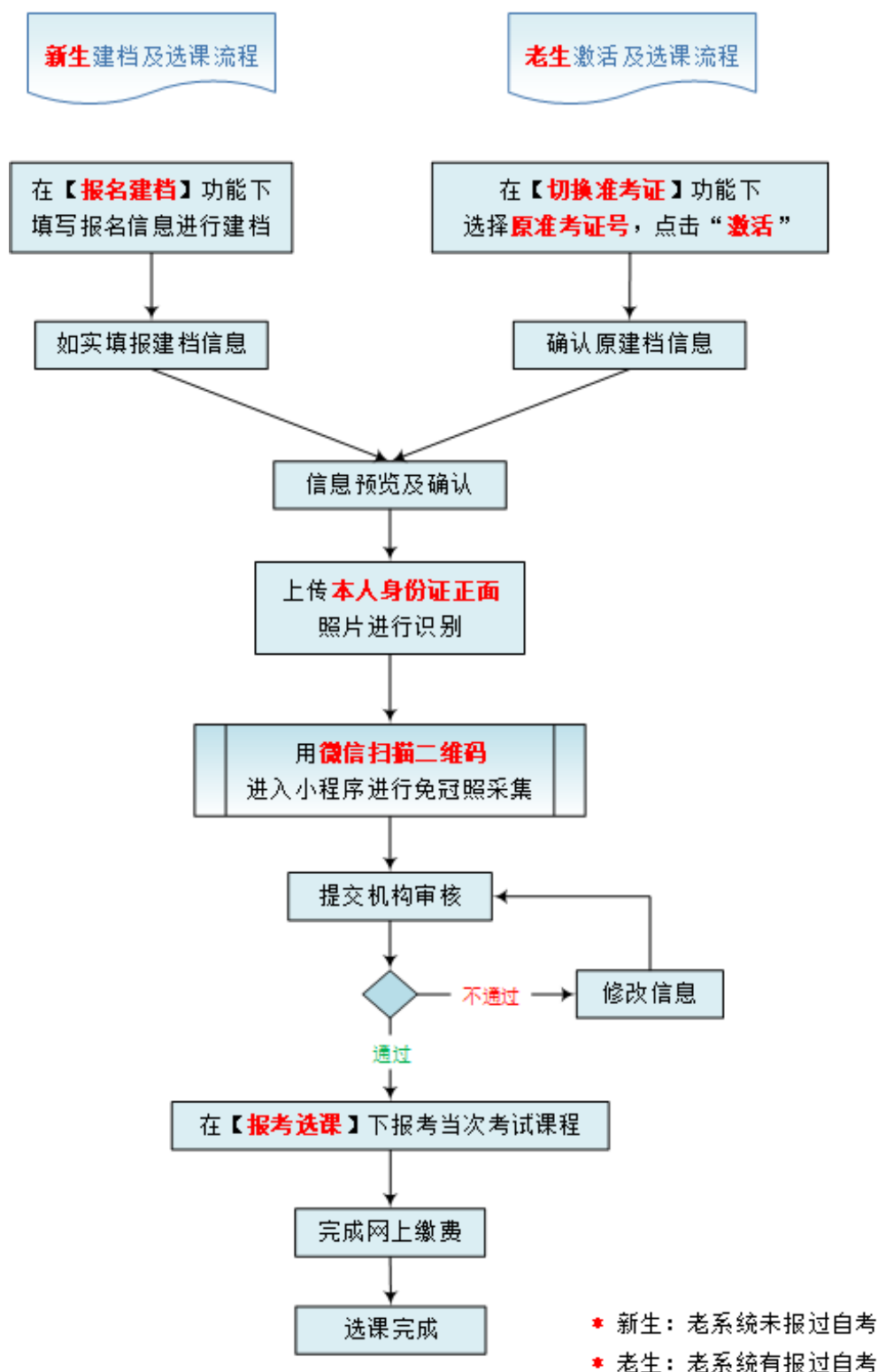
## （考生服务平台-考生操作指南）

V1.0

2023 年 9 月 1 日

# 一、 考生服务平台

## 1.1. 考生报考流程

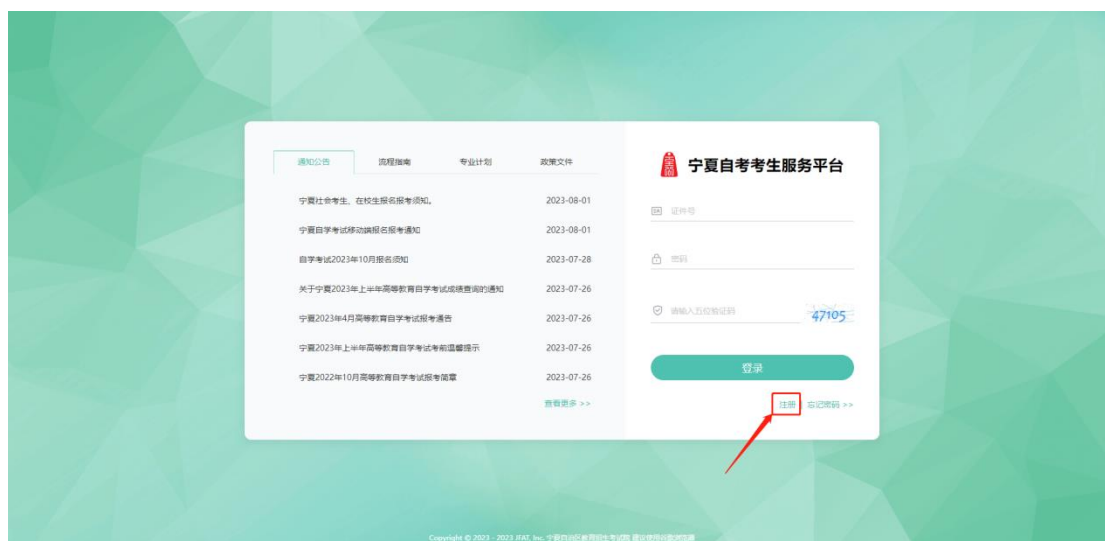


**【温馨提示：请考生从电脑端登录，建议使用谷歌浏览器】**

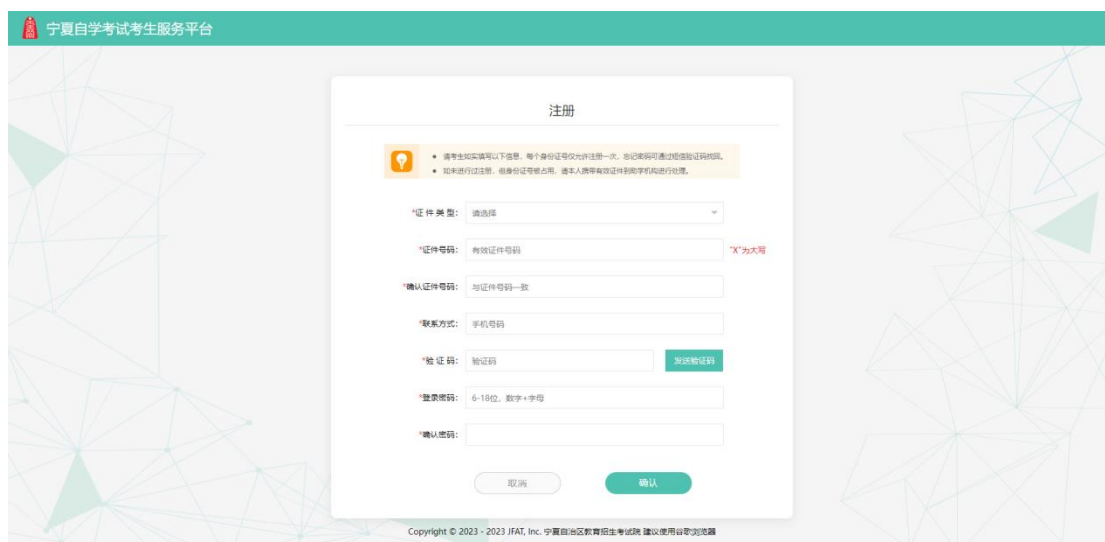
## 1.2. 账号注册

**【注意】**使用新系统报考，所有考生均需要用本人身份证号码及手机号码注册。

进入宁夏自考考生服务平台，找到页面右下角“注册”按钮并点击。

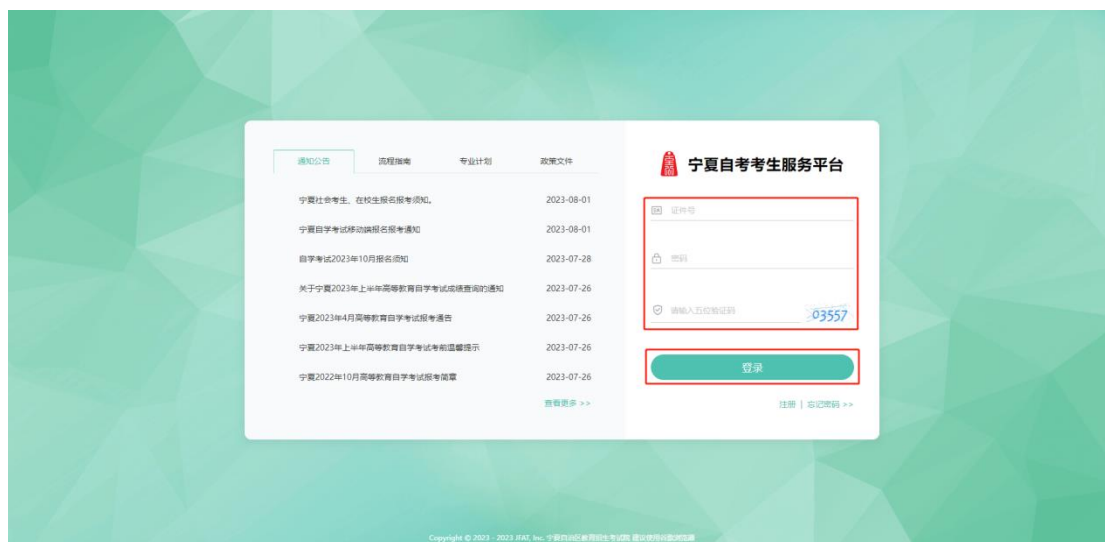


根据页面提示，填写注册信息，点击“确认注册”即可。



## 1.3. 考生登录

进入宁夏自考考生服务平台，在用户登录模块，输入登录信息，点击“登录”。



## 1.4. 新生建档

**【注意】**新生建档仅针对以前未参加高等教育自学考试的考生（即以前无准考证号的考生）。

新生登录成功后，在报名建档开放时间范围内，可点击“报名建档”进入报名须知页面后，在本页面滚动阅读框并勾选“我已阅读并知晓宁夏高等教育自学考试考生服务平台报名须知内容及要求。”，完成后点击“新生建档”按钮进入建档流程。



### 1.4.1. 第一步：信息填报

根据页面提示填写基本信息及报考信息（注：区内高职高专在校生可报考在

校生衔接开考专业)。

1 信息填报 2 信息确认 3 信息上传并提交

**基本信息**

\*姓名: 王\*\* \*性别: 男 \*民族: 汉族

\*证件类型: 身份证 \*身份证号: 513723199\*\* \*出生日期: 1993-08-18

\*政治面貌: 党员 \*报考学历: 本科以上 \*职业类别: 工程技术人员

\*户籍类型: 城镇 \*手机号码: 1911\*\* \*邮政编码: 666666

\*联系地址: 宁夏回族自治区金凤区新海宝街78号

**报考信息**

① 考生请注意: 区内高职院校在校方可报考在校衔接开考专业。 # 开考专业有哪些?

\*专业开考类型: 社会开考专业 \*报考专业: 030101K - 法学(本科) \*主考院校: 10749 - 宁夏大学

\*助学机构: 0101-银川市教育考试院 \*考生所在地: 请选择

上一步 下一步

注: 考生如果想知道宁夏开考专业有哪些, 可点击页面绿色文字“开考专业有哪些?” 进行查看。

1 信息填报 2 信息确认 3 信息上传并提交

**基本信息**

\*姓名: 王\*\* \*性别: 男 \*民族: 汉族

\*证件类型: 身份证 \*身份证号: 513723199\*\* \*出生日期: 1993-08-18

\*政治面貌: 党员 \*报考学历: 本科以上 \*职业类别: 工程技术人员

\*户籍类型: 城镇 \*手机号码: 1911\*\* \*邮政编码: 666666

\*联系地址: 宁夏回族自治区金凤区新海宝街78号

**报考信息**

① 考生请注意: 区内高职院校在校方可报考在校衔接开考专业。 # 开考专业有哪些?

\*专业开考类型: 社会开考专业 \*报考专业: 030101K - 法学(本科) \*主考院校: 10749 - 宁夏大学

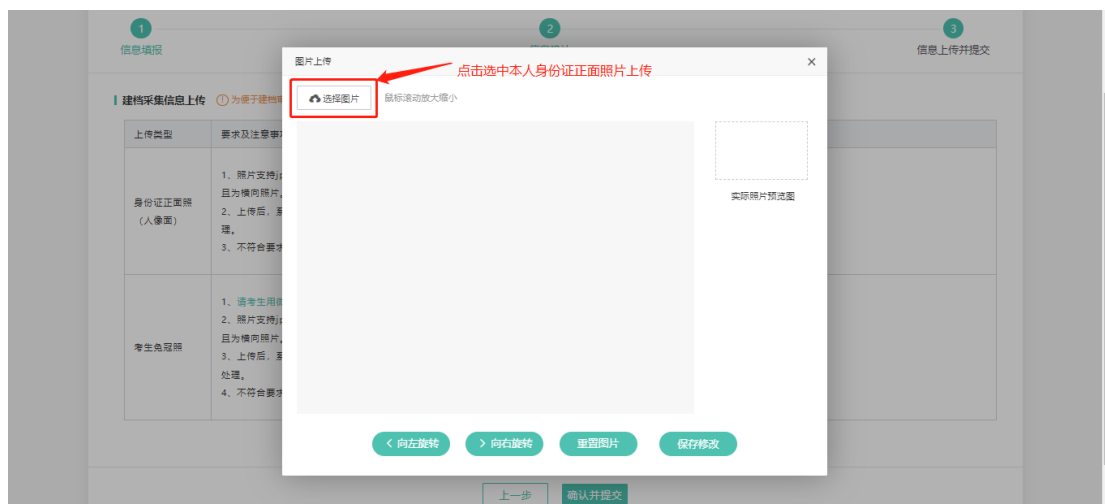
\*助学机构: 0101-银川市教育考试院 \*考生所在地: 请选择

上一步 下一步

## 1.4.2. 第二步: 信息确认

考生填写信息后, 点击“下一步”进入信息确认页面。考生请仔细确认所填写的信息是否有误。





【注意】上传身份证正面照片后，会比对填写的姓名、民族与身份证照片上的姓名、民族，如有红色文字提示，请按提示操作。确认填写信息与身份证上一致后，完成人像采集并提交审核。

(2) 打开微信扫码采集二维码，进入小程序按要求完成人像采集。



小程序采集及身份核验完成后，系统将自动获取采集照片（请耐心等待）。

【注意】请考生严格按小程序页面提示操作，选择背景单一、光线均匀的地方完成人像采集，采集完成后核验考生身份，保证所提交信息为考生本人真实信息。

#### 1.4.4. 第四步：建档审核

考生提交完信息后，所属助学机构将会进行信息审核，请考生及时关注审核进度及结果，审核完成后，在报考选课开放时间内，考生可直接进行报考选课。

宁夏自学考试考生服务平台 报名建档 查询 其他 王峰

报名 / 报名建档

### 建档审核

**业务流程**

提交审核 助学机构审核

**审核动态**

① 待助学机构审核，请耐心等待。

**温馨提示**

① 银川科技学院，咨询电话：0551-5181018；地址：银川市西夏区金波北街。

### 建档信息

姓名：王 性别：男 民族：汉族

证件类型：身份证 证件号码：51162 出生日期：1998-04-11

专业开考类型：社会开考专业 政治面貌：团员 学历：大专(专科)

职业类型：科学研究人员 户籍类型：城镇 手机号码：158

邮政编码：555555 联系地址：5555 主考院校：3201-宁夏大学

报考专业：0503067-网络与新媒体(本科) 助学机构：0107-银川科技学院 考生所在地：0101-银川市

[修改报名信息](#)

【注意】(1) 待审核、审核不通过，考生可修改填报的信息并重新提交；(2) 审核通过后不可直接修改，有变更需求请在申请模块下点击“在读信息变更申请”。

【考生请注意】注册建档成功后，后续除报考二专业外，无须每次都进行注册建档，直接进行报考选课即可。

## 1.5. 老生激活

【注意】老生激活仅针对以前有高等教育自学考试准考证且参加过考试的考生。

老生登录成功后，进入切换准考证页面（或点击切换准考证），可点击对应的准考证号查看信息，选择需要使用的原准考证号，点击“激活”，进入激活流程（新系统上线后，原准考证号均需要激活后才能使用）。

宁夏自学考试考生服务平台 切换准考证 报名建档 查询 其他

首页 / 切换准考证

### 考生请注意

1. 自考报考及办理其他业务之前，请先切换对应要使用的准考证号后再进行操作。
2. 新系统上线后，所有准考证号均需激活后才能使用。如准考证号状态为未激活，请先点击“激活”并完成激活操作。
3. 请考生按照流程激活需要使用的准考证号。激活后，可正常报考选课。不使用的准考证号可不激活。
4. 建档且激活的准考证号长期有效，当次报考无需重复建档。如有第二专业报考需求，请点击“报名建档”，注册新准考证号。

### 已建档的准考证号

准考证号	建档专业	主考院校	准考证状态	操作
010523200009	610203 - 计算机信息管理(专科)	宁夏理工学院	待激活	<a href="#">删除</a> <a href="#">激活</a>

\* 新系统上线后，所有准考证号均需激活后才能使用。已激活的可直接点击“使用”。

Copyright © 2023 - 2023 JFAT, Inc. 宁夏自治区教育考试院 建议使用谷歌浏览器

点击进入激活流程

### 1.5.1. 第一步：信息维护

进入激活流程后，系统将带出考生原注册信息，考生确认原准考证信息并点



击“下一步”继续流程。

宁夏自学考试考生服务平台 切换准考证 报名建档 查询 其他

报考 / 建档更新

考生请注意：新系统上线，需要进行自考在该信息更新，请考生按系统流程操作，完成并审核后方可报考选报。

！基本信息

\*姓名：王... \*性别：男 \*民族：汉族

\*证件类型：身份证 \*证件号码：51372319... \*出生日期：1993-07-11

\*政治面貌：党员 \*考前学历：本科以上 \*职业类别：科研人员

\*户籍类型：城镇 \*手机号码：1911... \*邮政编码：666666

\*联系地址：银川市金凤区科华北路二段嘉泰巷36号

！报考信息

\*考生类型：社会考生 \*报考专业：610203 - 计算机信息管理(专科)(社会开考) # 开考专业有删减?

\*助学机构：0105-银川能源学院 \*考生所在地：0101-银川市

上一步 下一步

Copyright © 2023 - 2023 JFAT, Inc. 宁夏自治区教育考试院 建议使用谷歌浏览器

## 1.5.2. 第二步：信息确认

考生完成信息更新后，请再次确认信息，确认无误后点击“下一步”。

宁夏自学考试考生服务平台 切换准考证 报名建档 查询 其他

报考 / 建档更新

！报名信息详情 请您仔细核对以下报名信息，确认所填信息无误。

\*姓名：王... \*性别：男 \*民族：汉族

\*证件类型：身份证 \*证件号码：51372... \*出生日期：1993-07-11

\*考生类型：社会考生 \*政治面貌：党员 \*考前学历：本科以上

\*职业类别：科研人员 \*户籍类型：城镇 \*手机号码：191... \*邮政编码：666666

\*联系地址：银川市金凤区科华北路二段嘉泰巷36号

\*报考专业：610203 - 计算机信息管理(专科)(社会开考) \*助学机构：0105-银川能源学院 \*考生所在地：0101-银川市

上一步 下一步

Copyright © 2023 - 2023 JFAT, Inc. 宁夏自治区教育考试院 建议使用谷歌浏览器

## 1.5.3. 第三步：信息上传并提交

进入信息上传并提交页面后，考生请按要求，**上传身份证正面照片**、使用微信扫码进入小程序完成**免冠照片采集**。

(1) 点击“点击上传”按钮，上传清晰可见的本人身份证正面照片。

1  
信息填报

2  
信息确认

3  
信息上传并提交

建档信息采集上传

① 为便于建档审核，请考生严格按照要求操作

上传类型	要求及注意事项
身份证正面照 (人像面)	1. 照片支持jpg、png格式，大于100kb，小于5Mb以内，照片必须为身份证人像面且为横向照片。 2. 上传后，系统支持照片的拖动、旋转、缩放及裁剪，请考生按上传照片要求进行处理。 3. 不符合要求的照片会审核不通过，考生报名信息审核通过后，将不能再更换照片。 <div>+</div> <div>点击上传</div>
考生免冠照	1. 请考生用微信扫码进入小程序完成采集。 2. 照片支持jpg、png格式，大于100kb，小于5Mb以内，照片必须为身份证人像面且为横向照片。 3. 上传后，系统支持照片的拖动、旋转、缩放及裁剪，请考生按上传照片要求进行处理。 4. 不符合要求的照片会审核不通过，考生报名信息审核通过后，将不能再更换照片。 <div> </div>

展示内容以系统实际为准!

上一步

确认并提交

在图片上传弹窗，点击“选择图片”上传正面照片。

1  
信息填报

2  
信息确认

3  
信息上传并提交

建档信息采集上传

① 为便于建档审核，请考生严格按照要求操作

上传类型	要求及注意事项
身份证正面照 (人像面)	1. 照片支持jpg、png格式，大于100kb，小于5Mb以内，照片必须为身份证人像面且为横向照片。 2. 上传后，系统支持照片的拖动、旋转、缩放及裁剪，请考生按上传照片要求进行处理。 3. 不符合要求的照片会审核不通过，考生报名信息审核通过后，将不能再更换照片。
考生免冠照	1. 请考生用微信扫码进入小程序完成采集。 2. 照片支持jpg、png格式，大于100kb，小于5Mb以内，照片必须为身份证人像面且为横向照片。 3. 上传后，系统支持照片的拖动、旋转、缩放及裁剪，请考生按上传照片要求进行处理。 4. 不符合要求的照片会审核不通过，考生报名信息审核通过后，将不能再更换照片。

上一步

确认并提交

图片上传

选择图片

鼠标滚动放大缩小

向左旋转

向右旋转

重置图片

保存修改

点击选中本人身份证正面照片上传

实际照片预览图

【注意】上传身份证正面照片后，会比对填写的姓名、民族与身份证照片上的姓名、民族，如有红色文字提示，请按提示操作。确认填写信息与身份证上一致后，完成人像采集并提交审核。

(1) 打开微信扫码采集二维码，进入小程序按要求完成人像采集。

1  
信息填报

2  
信息确认

3  
信息上传并提交

建档采集信息上传

① 为便于建档审核，请考生严格按照要求操作

上传类型	要求及注意事项
身份证正面照 (人像面)	1. 照片支持.jpg、.png格式，大于100kb，小于5Mb以内，照片必须为身份证人像面且为横向照片。 2. 上传后，系统支持照片的拖动、旋转、缩放及裁剪，请考生按上传照片要求进行处理。 3. 不符合要求的照片会审核不通过，考生报名信息审核通过后，将不能再更换照片。
考生免冠照	<div>展示内容以系统实际为准!</div> 1. 请考生用微信扫码进入小程序完成采集。 2. 照片支持.jpg、.png格式，大于100kb，小于5Mb以内，照片必须为身份证人像面且为横向照片。 3. 上传后，系统支持照片的拖动、旋转、缩放及裁剪，请考生按上传照片要求进行处理。 4. 不符合要求的照片会审核不通过，考生报名信息审核通过后，将不能再更换照片。

上一步

确认并提交

小程序采集及身份核验完成后，系统将自动获取采集照片（请耐心等待）。

【注意】请考生严格按小程序页面提示操作，选择背景单一、光线均匀的地方完成人像采集，采集完成后核验考生身份，保证所提交信息为考生本人真实信息。

### 1.5.4. 第四步：建档审核

考生提交完信息后，所属助学机构将会进行信息审核，请考生及时关注审核进度及结果，审核完成后，在报考选课开放时间内，考生可直接进行报考选课。

宁夏自学考试考生服务平台

切换准考证

报名建档

查询

其他

报名 / 报名建档

建档审核

业务流程

提交审核

助学机构审核

审核动态

① 待助学机构审核，请您耐心等待。

温馨提示

① 银川能源学院。咨询电话：；地址：宁夏银川永

建档信息

姓名：王磊磊

性别：男

民族：汉族

证件类型：身份证

证件号码：513723

出生日期：1993-07-11

考生类型：社会考生

政治面貌：党员

学历层次：本科以上

职业类别：科研研究人员

户籍类型：城镇

手机号码：191

邮政编码：666666

联系地址：银川市金凤区科华北路二路德家巷36号

报考专业：610203 - 计算机信息管理(专科/社会开考)

助学机构：0105-银川能源学院

考生所在地：0101-银川市

修改报名信息

【注意】（1）待审核、审核不通过，考生可修改填报的信息并重新提交；（2）审核通过后不可直接修改，有变更需求请在申请模块下点击“在读信息变更申请”。

### 1.6. 报考选课

当次报考课程，请点击顶部菜单“报考选课”进入报考选课页面。



注：考生如果想查询宁夏当次开考的专业及课程哪些，可点击页面绿色文字“当次开考课程”进行查看。



### 1.6.1. 第一步：阅读诚信考试承诺书

在报考选课页，点击“我要报考”进入下一步，滚动阅读框并勾选“我已阅读并知晓诚信考试承诺书，并予以遵守。”，完成后点击“下一步”。



### 1.6.2. 第二步：报考选课填报

进入报考选课填报页面后，请考生根据自身情况选择当次的“考试地点”和所要报考的课程（**已合格的课程，无须再报考**）。

宁夏自学考试考生服务平台 切换准考证 报名建档 报考选课 打印 申请 查询 其他 准考证号: 010723200029 王耀龙

报考 / 选课填报

1 诚信考试承诺书 2 报考选课填报 3 确认并缴费

基本信息

姓名: 王 证件号码: 511623 准考证号: 010723200029

专业开考类型: 社会开考专业 \*报考专业: 050306T - 网络与新媒体(本科) \*考试地点: 请选择

课程选择 ① 报考选课为线上自主确认, 无须前往助学机构确认, 系统将以志愿填报后的课程信息为考生最终确认的选课结果。

序号	考试时间	考试科目
1	2023-10-12 上午 09:00 - 11:30	请选择
2	2023-10-12 下午 14:30 - 17:00	请选择
3	2023-10-13 上午 09:00 - 11:30	请选择
4	2023-10-13 下午 14:30 - 17:00	请选择

上一步 下一步

### 1.6.3. 第三步：确认并缴费

选课完成后，进入确认并缴费页面，考生确认本次报考课程无误后，点击“**确认缴费**”（**缴费成功后，不可修改课程，不支持退费**）。

宁夏自学考试考生服务平台 切换准考证 报名建档 报考选课 打印 申请 查询 其他 准考证号: 010523200009 王耀龙

报考 / 选课填报

1 诚信考试承诺书 2 报考选课填报 3 确认并缴费

报考选课详情

姓名: 王 证件号码: 5137231 准考证号: 01052

考生类型: 社会考生 报考专业: 610203 - 计算机信息管理(专科)(社会开考) 考试地点: 0501-吴忠市

序号	考试时间	课程名称	费用
1	2023-10-12 上午 09:00 - 11:30	计算机应用基础[公共课]	¥ 0.00
2	2023-10-12 下午 14:30 - 17:00	国际贸易理论与实务	¥ 0.00

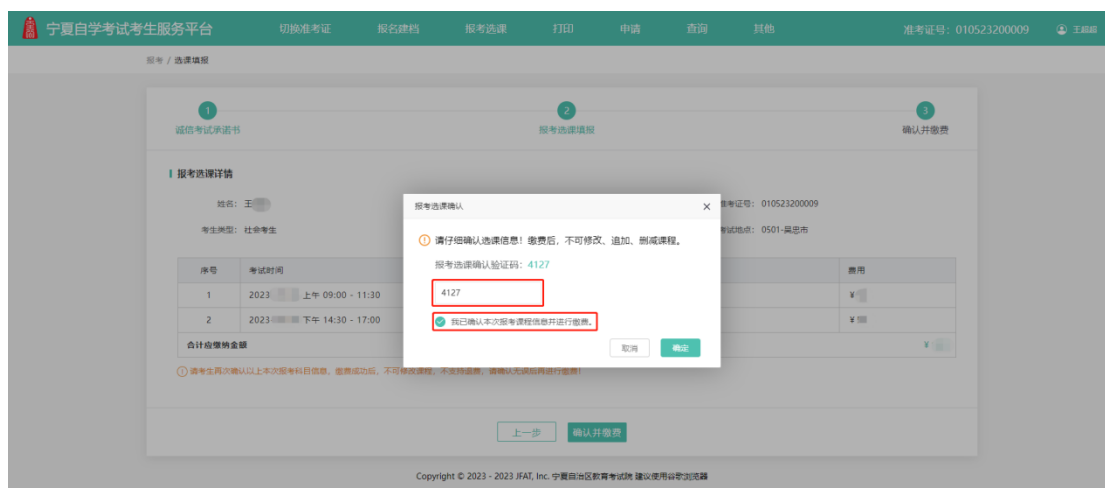
合计应缴金额 ¥ 0.00

① 请考生再次确认以上本次报考科目信息, 缴费成功后, 不可修改课程, 不支持退费, 请确认无误后再进行缴费!

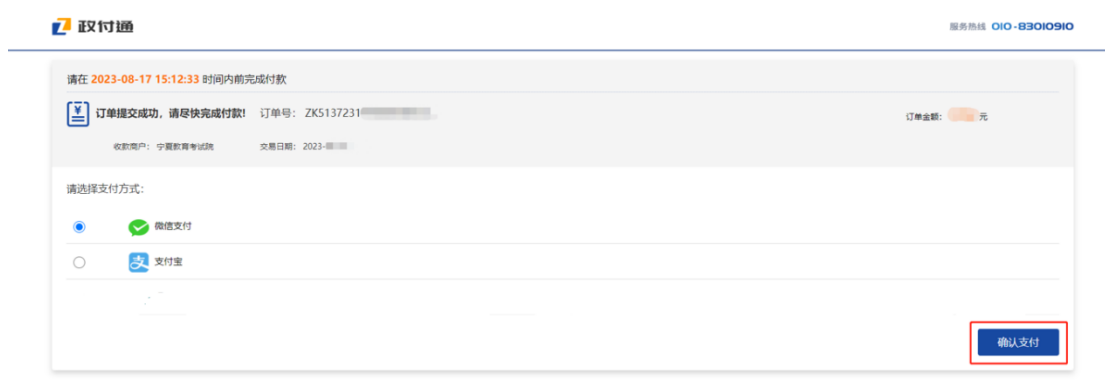
上一步 确认并缴费

Copyright © 2023 - 2023 JFAT, Inc. 宁夏回族自治区教育考试院 建议使用谷歌浏览器

根据弹窗提示，输入报考选课确认验证码，并勾选“我已确认本次报考课程信息并进行缴费”。



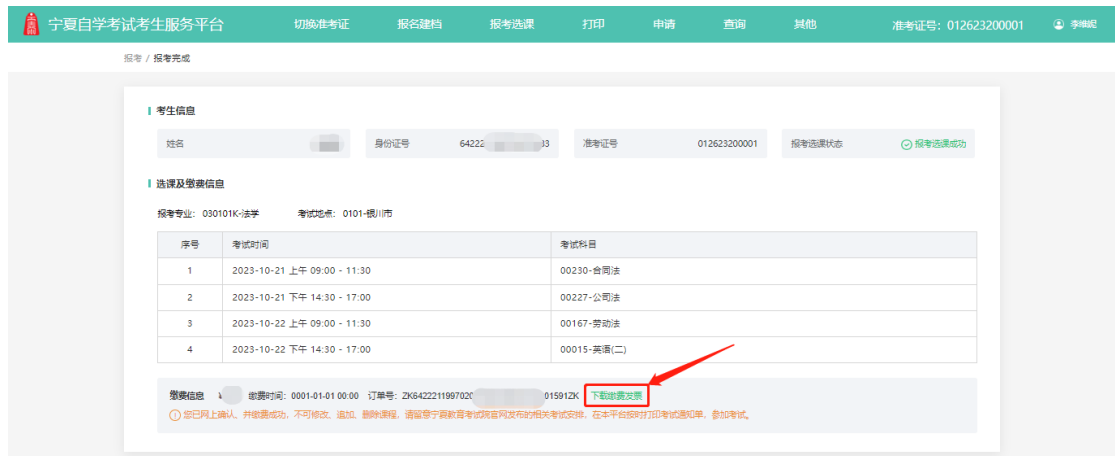
点击“确认”后，将跳转支付平台，考生请根据个人情况选择对应的支付方式并点击“确认支付”。



点击确认支付后，请根据页面提示完成报考选课缴费操作。



注：缴费完成后，如需缴费发票，请在报考完成页面，点击绿色文字“下载缴费发票”。



## 1.7. 信息查询

### 1.7.1. 开设专业查询

登录宁夏自考考生服务平台后, 找到页面上方“查询”并在弹出的菜单中选择“专业查询”即可进入专业查询页面。



左侧滚动或按专业搜索可查询对应专业的课程设置详情。

### 1.7.2. 开考课程查询

登录宁夏自考考生服务平台后, 找到页面上方“查询”并在弹出的菜单中选择“课程查询”即可进入当次专业开考计划相关课程查询。



### 1.7.3. 合格成绩查询

登录宁夏自考考生服务平台后，找到页面上方“查询”并在弹出的菜单中选择“合格成绩”即可查询该准考证下历史的合格成绩。



## 1.8. 其他

### 1.8.1. 查看通告

进入宁夏自考考生服务平台，页面左侧即为通知公告的显示区域。点击不同类型的通知，即可查看。





### 1.8.1.1. 查看公告详情

点击公告标题，跳转至公告详情，即可查看通告详情。

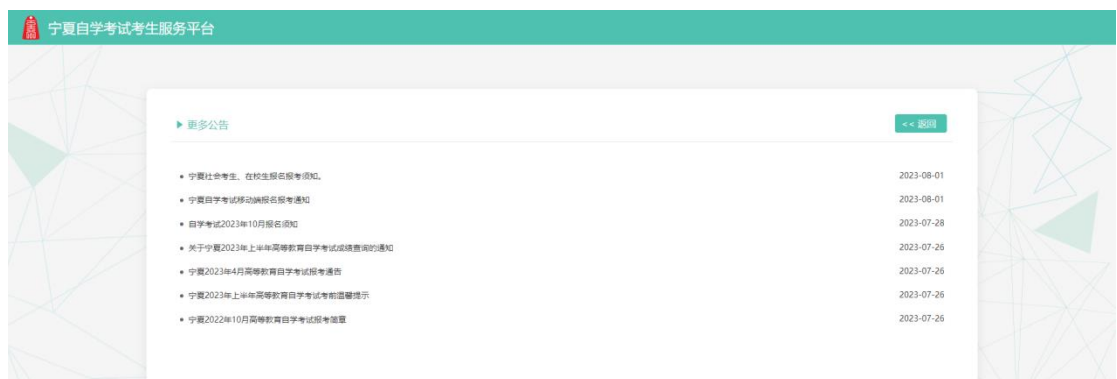


查看通告详情信息。



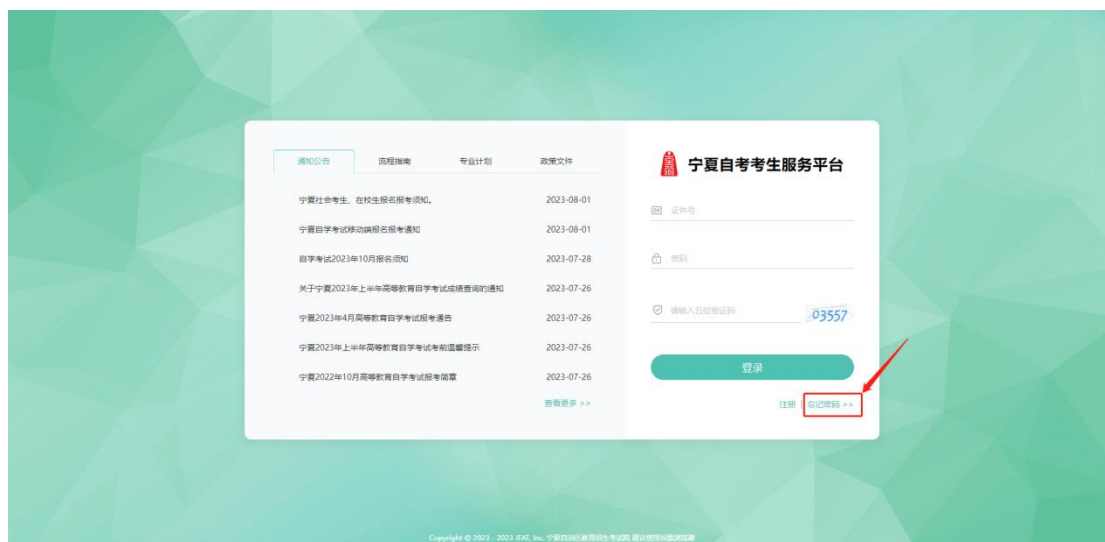
### 1.8.1.2. 查看更多公告

当通知公告内容数量过多时，会出现“查看更多”按钮，考生可点击此按钮查看所有通知公告。

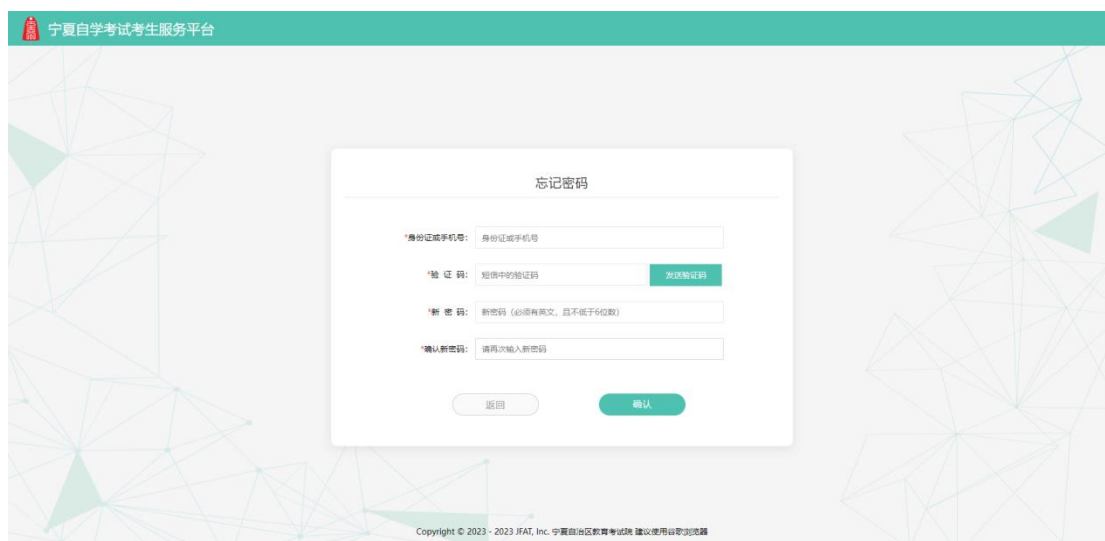


### 1.8.2. 忘记密码

进入宁夏自考考生服务平台，找到页面右下角“忘记密码”按钮并点击。



根据页面提示，通过短信验证码，重置密码，点击“确认”即可。



### 1.8.3. 修改密码

进入系统后，点击右上角姓名，选择“修改密码”进入修改页。



输入旧密码、设置新密码并点击确认即可完成修改。

修改密码

\*旧密码: 请输入旧密码

\*新密码: 密码应为6至18位数字和字母组成

\*确认密码: 确认密码和新密码一样

确认 返回

Copyright © 2023 - 2023 JFAT, Inc. 宁夏教育考试院 建议使用谷歌浏览器

## 1.8.4. 变更手机

进入系统后，点击右上角姓名，选择“修改手机号码”进入修改页。

考生请注意

1. 报考及办理其他业务之前，请先切换对应要使用的准考证号后再进行办理。
2. 新系统上线后，所有准考证号均需激活后使用，如准考证号状态为未激活，请先点击“激活”并完成激活操作。
3. 请考生按序激活需要使用的准考证号，激活后，可正常报考选课。不使用的准考证号可不激活。
4. 建档后且激活的准考证号长期有效，当次报考无须重复建档，如有第二专业报考需求，请点击“报名建档”，注册新准考证号。

已建档的准考证号

准考证号	建档专业	主考院校	准考证状态	操作
0101232	030101K - 法学(本科)	宁夏大学	已激活	查看 使用
010121	050101 - 汉语言文学(本科)	宁夏大学		查看 使用
050125	080901 - 计算机科学与技术(本科)	宁夏大学		查看 使用

\* 新系统上线后，原准考证号均需激活后使用，已激活的可直接点击“使用”。

验证登录密码、输入新手机号码及短信验证码后，即可进行变更。

修改手机号码

\*登录密码: 密码应为6至18位数字和字母组成

\*新手机号码: 手机号码

\*验证码: 验证码 发送验证码

确认 返回

Copyright © 2023 - 2023 JFAT, Inc. 宁夏教育考试院 建议使用谷歌浏览器