

西藏自治区 2023 年 10 月自学考试 报考公告

我区 2023 年 10 月全国高等教育自学考试将于 10 月 28 日至 29 日举行，根据教育部有关精神，结合我区实际，公告如下：

一、报考条件

凡中华人民共和国公民，不受性别、年龄、民族、学历等限制，均可报考我区高等教育自学考试。被给予暂停参加自学考试处理且在停考期内的考生，不得报考。

报考本科专业的考生须具备国民教育专科(含)以上学历。

考生可根据实际情况同时报考基础科段(专科)和本科段，但须在办理本科毕业证前获得基础科段毕业证。

二、报名时间

8 月 26 日 9:30 至 9 月 5 日 18:00，逾期不再受理。

三、报考办法

登录西藏自治区教育考试院官网，点击“西藏自治区高等教育自学考试信息管理综合平台”，按流程提示完成网上报名。

1. 首次报考考生须登录报名系统按照流程提示，通过新生建档注册、诚信填报个人信息、完成建档注册和缴费（详见附件 2：新生注册流程、附件 4：报考流程）。

2. 为更好保障考生权益、快捷联系考生本人，在系统已经完成注册的在籍考生，需完善个人资料信息后方可报名。在籍考生登录报名网站，点击“完善资料”，按提示填写信息，手

机号限制一人一号，信息填报完成后，可正常登录系统报考。

（详见附件 3：在籍考生完善资料信息流程）

3. 考生须诚信报考并如实填写个人基本信息资料，信息是考生参加考试、考籍管理、毕业证申请的重要依据，务必确保信息准确无误。因个人填报虚假信息导致无法正常考试毕业的后果自负。盗用、冒用他人信息的将追究其相关法律责任。

四、报考要求

1. 报名前请仔细阅读本公告，登录“西藏自治区教育考试院”官网点击“西藏自治区高等教育自学考试信息管理综合平台”查看报考专业考试科目。

2. 考生通过报名系统进行网上缴费，缴费时请务必截屏并妥善保留缴费凭证，不能提供缴费凭证的考生不予受理相关申诉（缴费成功后，考生不可更换考点和考试科目）。

3. 考生可于 10 月 20 日-10 月 29 日期间登录“西藏自治区教育考试院”官网点击“自考信息管理服务平台”下载打印准考证，并按照准考证上的时间、地点等要求参加考试。

4. 考生须持准考证、有效身份证件参加考试，如携带的身份证、准考证不齐或不符合要求的，视为自行放弃考试，不得参加考试。若考生伪造、变造或擅自涂改准考证或有效居民身份证，将被禁止参加考试，并承担相应法律法规责任。

5. 根据教育部有关考务规定，考生填报的基本信息(姓名、身份证号、性别、民族、照片)等与本人有效身份证件信息不一致的，不得参加考试，所缴费用不予退还。

6. 考生在报考前须认真核实所需报考课程，一经报考缴费成功，所缴费用不予退还。

7. 考生可用（手机号+验证码）或（姓名+身份证件号+密码+验证码）两种方式登录报名系统。为确保信息安全，请自行保管好密码和手机验证码。

8. 电子照片背景可选用淡蓝色、白色或浅灰色，图像规格为宽 480 像素*高 640 像素，分辨率不低于 300dpi。

9. 根据《西藏自治区发展和改革委员会、西藏自治区财政厅关于重新核定全区教育考试收费标准及有关问题的通知》藏发改价格（[2021]380 号）文件规定缴纳相关费用，报名费每人 40 元、考务费每人单科 36 元，非不可抗力因素所缴费用一律不退。

10. 禁止培训机构代替考生报名。如因不符合报考条件、弄虚作假，或因考生个人填报失误、委托第三方代理报名造成报名信息错误，使考生不能参加考试的，后果由考生本人承担。

五、考试机构联系电话

拉萨市：0891-6364476

日喀则市：0892-8832767

山南市：0893-7820599

那曲市：0896-3924570

昌都市：0895-4822318

阿里地区：0897-2821232

林芝市：0894-5822294

自治区教育考试院：0891-6314357

- 附件 1. 特别声明
2. 新生注册流程
 3. 在籍考生完善资料信息流程
 4. 报考流程
 5. 报名常见问题解决办法

西藏自治区教育考试院

2023 年 8 月 21 日

附件 1:

特别声明

一、西藏自治区教育考试院官方网站和“西藏微青年”微信公众号是发布我区教育考试招生信息的唯一官方平台，请考生及时关注。

二、我院从未批准或授权任何助学培训机构和个人在我区从事线上线下自考招生培训工作和课程售卖活动，考生切勿报读和购买，谨防上当受骗。

三、严禁任何培训机构替代考生报考，如因违反造成信息填报有误、蓄意作假或造成经济损失的，责任考生自负。

四、根据《国家教育考试违规处理办法》“通过伪造证件、证明、档案及其他材料获得考试资格、加分资格和考试成绩的，应当认定考生实施了考试作弊行为，当次考试各科成绩无效”之规定。考生须对所填报的个人信息和报考信息的真实性、准确性负责，因信息错误造成的后果考生自负。

西藏自治区教育考试院

2023 年 8 月 21 日

附件 2：

新生注册流程

一、登录西藏自治区教育考试院官网，点击西藏自治区高等教育自学考试信息管理综合平台进入首页。



二、点击“新生注册”→“注册须知”→“我已阅读完注册须知”→“信息填报页面”。



三、考生须按要求上传本人有效身份证照或有效证件照，并如实填写基本信息，填报完成后“点击注册”，系统提示信息确认，无误后点击提交，注册成功。

西藏自治区高等教育自学考试-考生注册

证件信息

*身份证照(正面): [上传按钮]

*身份证照(反面): [上传按钮]

*个人证件照: [上传按钮]

基本信息

*姓名: [上传身份证照后自动填充]

*身份证号: [上传身份证照后自动填充]

*出生日期: [上传身份证照后自动填充]

*性别: [上传身份证照后自动填充]

*民族: [上传身份证照后自动填充]

*政治面貌: [上传身份证照后自动填充]

*职业: [上传身份证照后自动填充]

*是否在校: [上传身份证照后自动填充]

*当前学历: [上传身份证照后自动填充]

*手机号码: [上传身份证照后自动填充]

*登录密码: [上传身份证照后自动填充]

*考生类型: [下拉菜单]

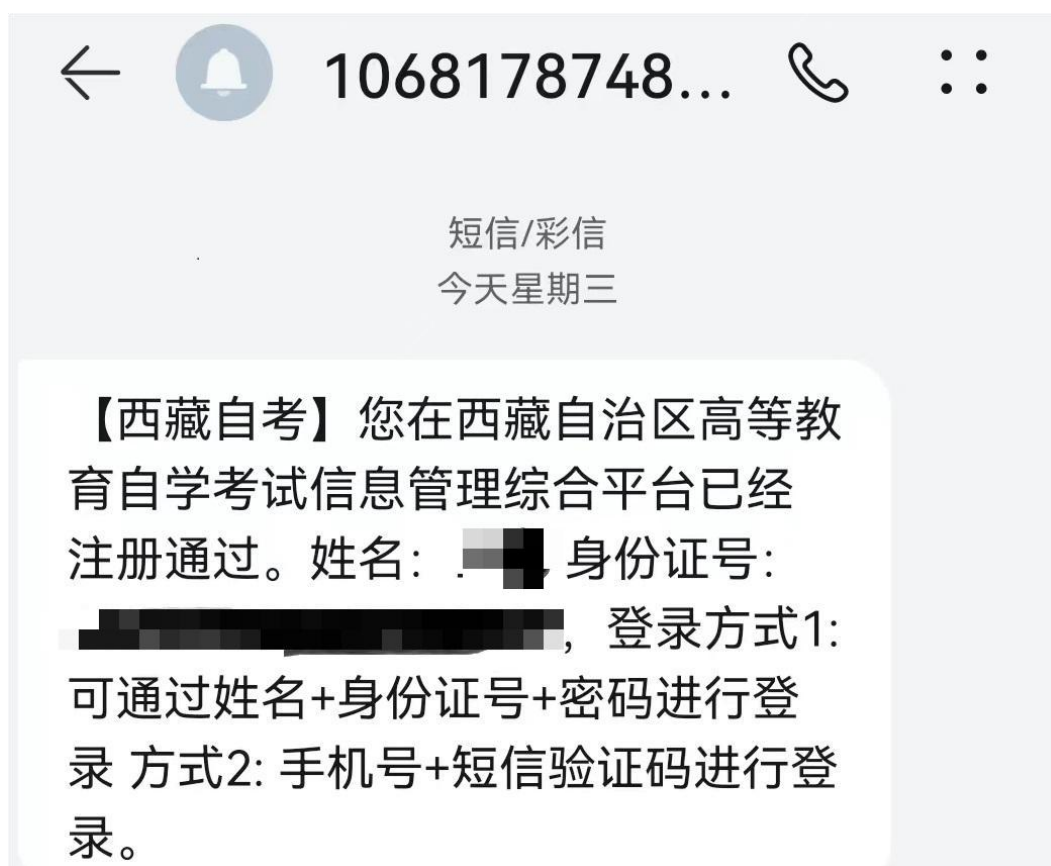
*考试名称: [下拉菜单]

*报考城市: [下拉菜单]

*报考专业: [下拉菜单]

注册 首页

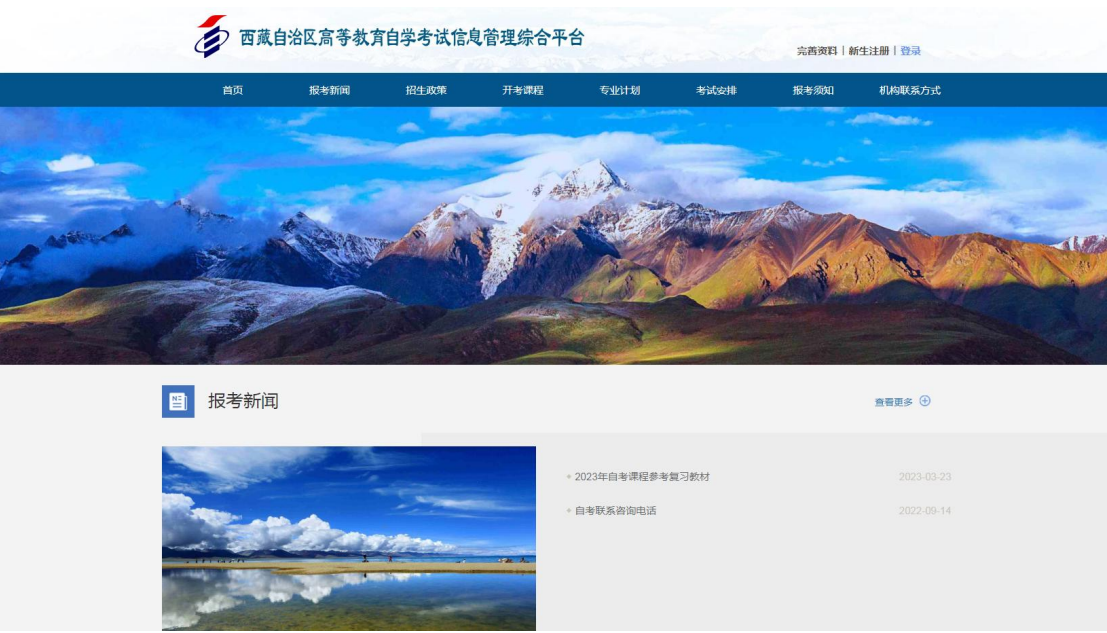
注册成功后，考生会收到如下短信提示：



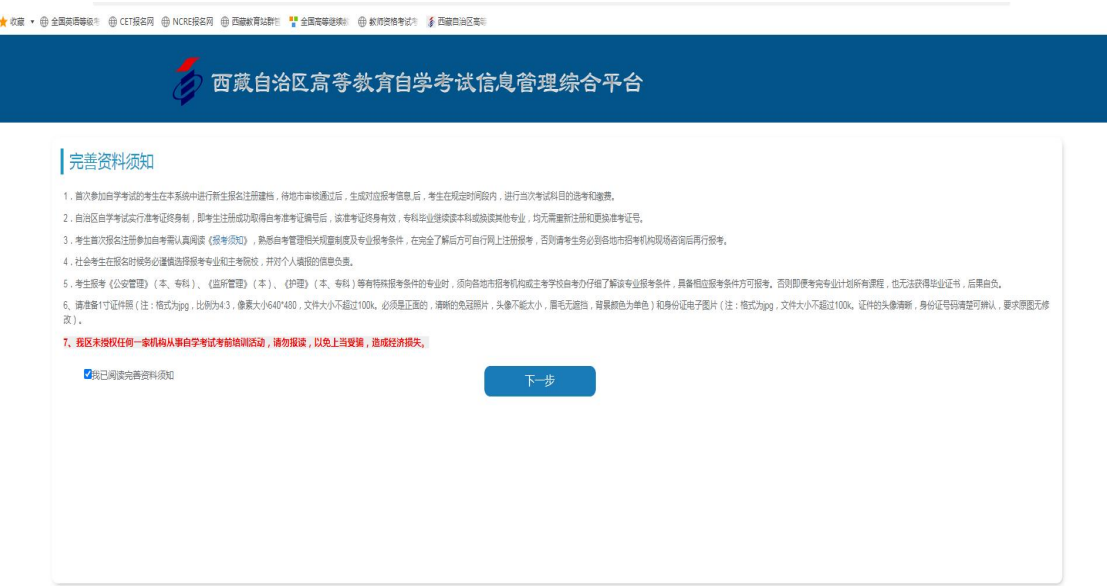
附件 3:

在籍考生完善资料信息流程

一、登录西藏自治区教育考试院官网，点击西藏自治区高等教育自学考试信息管理综合平台进入首页。



二、点击“完善资料” → “完善资料须知” → 完善资料须知 → “资料信息完善”。



三、考生按要求上传本人身份证正反面图片，并完善个人基本信息后点击“保存”，系统自动弹出信息确认框。

西藏自治区高等教育自学考试信息管理综合平台

完善资料，重新取回账号、绑定手机号码、重置登录密码

身份证件的头像清晰，身份证号码清楚可辨认，要求原图，无修改。图片格式为jpg，文件大小不超过100K。

*身份证照（正面）： 预览

*身份证照（反面）： 预览

*姓名：

*身份证号：

*手机号：

*验证码：

*登录密码：

*再次输入：

四、在本页面核对个人基本信息无误后，点击确认，在籍考生完善资料信息完成，系统自动保存。

系统提示

请确认所有信息【姓名: 王竹琳 身份证: 51343740 手机号码: 17700000205】是否正确？

系统提示

操作成功, 可以使用 1. 姓名+身份证与密码登录 2. 手机号登录

附件 4:

报考流程

一、所有已注册新生和已完善信息的在籍考生点击西藏自治区高等教育自学考试信息管理综合平台

(<http://zksk.zsks.edu.xizang.gov.cn:8082/zxks-student/front/home>) 进入首页，点击“登录”进入系统登录页面。



二、考生可通过以下两种方式登录系统:

1. 证件号登录即“姓名+身份证号+密码+手机短信验证码+页面动态验证码”
2. 手机号登录即“手机号+手机短信验证码+页面动态验证码”。



三、考生登录系统后，显示如下考生信息，点击统考报名，即可进入本次报考须知页面。



四、在本报考须知页面，考生仔细阅读报考须知→阅读完毕→“已阅读完报名须知”→进入报考页面。



五、在报考页面，考生根据个人实际情况进行科目报考，选择无误后→缴费订单明细页面。



六、在缴费订单明细页面，须阅读网上缴费须知并确认报考信息无误后，点击在线缴费。

支付完成前请勿关闭当前窗口,否则将影响报名,并需要等待30分钟才能进行支付

个人账户 私人银行 公司机构 小微企业 意见反馈

客服热线: 95533 在线客服 国内分行 网点及ATM

中国建设银行
China Construction Bank

个人网上支付

2023-8-11 9:45:09

商户名称: 西藏自治区教育厅

订单编号: ZXKS230811094522873964

订单金额: 184.00元

订单详情

本次交易支持储蓄账户、贷款账户、信用卡; 余额查询 可查询该商户允许的单笔支付限额

账号支付

建行账号

手机号后四位

☐ 记住本次输入账号

下一步

我已支付

网上缴费 /PAYMENT 当前位置: 首页> 网上缴费

网上缴费须知

1. 网上交费前请考生认真阅读《报考须知》和《当次考试报考简章》, 详细了解网上支付流程后再进行网上交费。

2. 本次报名一律采取线上报名、网上缴费的模式进行报考, 相关收费标准详见报考简章。

3. 考生必须在网上报考截止时间前, 完成网上交费, 否则视为自动放弃; 网上交费必须是点击本页面的[缴费]按钮完成交费, 不能从本网站外部直接向本网站收款帐号付款, 否则会造成所报考课程无法正确及时更改交费状态。

4. 交费申请一旦提交, 报考课程不能添加和删除; 若交费申请二十分钟内未完成付款, 交费申请自动作废,需重费后重新缴费。

5. 订单状态为“缴费中”,但是没有缴费的,需要修改报考信息考生:请在三十分钟之后, 重新选择报考科目, 发起报考订单。

6. 交费一旦完成后, 将不再允许修改或者增加任何报考信息, 考生在报考缴费前, 务必谨慎选择。

7. 交费成功后, 请及时返回本系统或重新登录本系统, 认真检查确认交费状态是否已正确无误。

8. 交费成功后, 除疫情原因外, 所交费用不予退还。

9. 尽量选用360浏览器(极速模式)、谷歌浏览器、火狐浏览器等兼容高的电脑进行报考。

10. 考生本人交完费后, 如果30分钟后系统缴费状态还没有更新, 请及时联系0891-6314357/6335094。

序号	报考课程	课程代码	报考费用	是否付款	订单时间	备注
1	报名费	报名费	¥ 40.0	已缴费		
2	计算机应用基础	00018	¥ 36.0	已缴费		
3	现代管理学	00107	¥ 36.0	已缴费		
4	大学语文	04729	¥ 36.0	已缴费		
5	英语(一)	00012	¥ 36.0	已缴费		
总计	考生姓名: 王萍 准考证号: 010123200002 共报考 4 门课程			需缴费用: ¥184.0 缴费成功		

附件 5:

报名常见问题解决办法

一、查看当次西藏开考计划和参考教材

考生可登录西藏自治区教育考试院官网、西藏自治区高等教育自学考试信息管理综合平台、关注“西藏微青年”微信公众号查看，也可通过所在地市教育局进行现场咨询。

二、在籍考生（即老生）完善资料时提示“系统查无此人”

考生携带本人有效身份证前往报名所在地市教育局现场核验信息或将本人有效身份证图片发至邮箱 zksk357@163.com 进行个人信息核验。

三、报名过程中未收到短信验证码

确定手机号是否输入正确；尽量错峰和选择信号强时报考，若长时间收不到验证码，请及时致电 0891-6314357。

四、注册过程中身份证照片自动识别不出或等待时间过长

请按照提示重新上传清晰度较高的照片。

五、报名过程中提示当前手机号已经被占用

1. 请查看手机号是否输入正确。
2. 确保一个手机号只能绑定一个考生。

六、考生性别、民族等个人信息填错

考生登录系统后，在考生信息页面可自主修改基本信息。

七、考生头像修改影响准考证打印和毕业证发放

考生登录系统后，在考生信息页面可点击头像进行修改。

八、考生如何修改报考专业和考区

考生登录报考系统后，进入考生信息栏目下的考籍更改，按相应提示进行修改。注：已缴费考生不可进行修改。

九、如何查看缴费状态

考生登录系统后，点击统考报名栏目下的考生缴费订单状态，进行查看。已经缴费的订单 30 分钟内系统自动更新数据，订单显示缴费成功，若 30 分钟后显示还是支付中，请致电 0891-6335094；如果考生在缴费期间错误关闭支付窗口，请 30 分钟后重新缴费。