

西藏自治区2022年4月高等教育自学考试 报考简章

全国2022年4月高等教育自学考试报名工作即将开始，有关要求如下：

一、考试时间

2022年4月16日--4月17日

上午9：00--11：30

下午14：30--17：00

二、报名时间

2022年3月11日--3月18日18:00，逾期不再受理。

三、报考条件

凡中华人民共和国公民，不受性别、年龄、民族、学历、身体健康状况等限制，均可注册报考我区高等教育自学考试。

报考本科专业的考生须具备国民教育专科(含)以上学历。

考生可根据实际情况同时报考基础科段（专科）和本科段，但须在完成本科毕业证前获得基础科段毕业证。

四、报考办法

登录西藏教育考试院官网(<http://zsks.edu.xizang.gov.cn>)或“西藏微青年”微信公众号，点击西藏自治区高等教育自学考试信息管理综合平台(<http://zksk.zsks.edu.xizang.gov.cn:8082/>)按流程提示完成网上报名。

首次报考的新生，须进行“新生建档注册”并经报名所选考试地教育考试机构审核后再进行考试科目填报。报名时所提

交的个人信思将用于毕业证网上注册，务必认真、准确、如实填写，报名信息审核通过后不允许变更。

考生须如实填写各项基本信息，基本信息将作为高等教育自学考试考籍管理和毕业申请的依据；通讯地址、联系电话等是各级自考办联系考生的重要渠道，考生务必认真核对，确保准确无误。因填写错误导致的后果由考生自行承担。

考生完成信息填报后生成准考证号，该准考证号将用于课程报考、准考证打印、免考、转考及毕业申请等相关业务办理。

五、报考要求

1. 报名前请仔细阅读报考简章，登录“西藏教育考试院”网站点击“西藏自治区高等教育自学考试信息管理综合平台”查看专业计划（本专业所需考核的全部课程）。

2. 考生登录报名系统进行网上缴费，缴费时请务必截屏并妥善保留“缴费成功”凭证，缴费成功后，考生不可更换考点和考试科目，**所缴费用一概不退**。

3. 报名成功后，考生可于4月10日-4月17日期间登录西藏教育考试院官网或自考信息管理服务平台打印准考证，并遵从准考证上规定的时间、地点等要求参加考试。

4. 根据教育部考务规定，考生填报的基本信息（姓名、有效居民身份证号、性别、民族、照片等）与本人有效居民身份证信息不一致的，不得参加考试，所缴费用不予退还。

5. 专业考试计划调整后，原专业课程合格成绩全部有效，并按相关对应关系进行课程替代。

6. 考生可用身份证或准考证登录，首次登录后请及时修改

密码（操作流程详见附件4、5）。

7. 电子照片背景可选用均匀淡蓝色、白色或浅灰色，图像规格为宽480像素*高640像素，分辨率不低于300dpi。

8. 报名时按照《西藏自治区发展和改革委员会、西藏自治区财政厅关于重新核定全区教育考试收费标准及有关问题的通知》藏发改价格（[2021]380号）文件规定缴纳，报名费每人40元、考务费每人单科36元，所缴费用一律不退。

六、疫情防控

为做好考试期间疫情防控工作，考生需做好日常个人防护及防疫措施。

1. 根据自治区防疫政策，所有参加考试的考生进入考点前须交验有效身份证件和纸质准考证，提交“藏易通”和“行程卡”绿码彩打印件各1份，如显示14天内有外省市活动轨迹的，须提供西藏48小时新冠肺炎核酸检测阴性报告，“两证、一码、一卡”均须核查无误后，方能进入考点。

2. 考生在考试前14天及考试期间须严格执行关于出行、隔离、检测等各项防疫措施。考前应尽量减少外出活动，避免参加聚会、聚餐等聚集性活动，减少进入人员密集的公共场所，参考途中要做好个人防护。如考生为新冠肺炎确诊病例、无症状感染者、疑似患者、确诊病例密切接触者，或治愈未超过14天的病例、不能排除感染可能的发热患者，不得参加本次考试。

3. 凡筛查发现考前14天内有境外或非低风险地区活动轨迹的，按当地政府有关疫情防控规定进行处理。

4. 考生考前须密切关注自治区教育考试院官网、“西藏微青年”微信公众号和所报地（市）、教育考试招生机构和考点的相关通知公告，遵照具体要求执行。

七、联系电话

拉萨市：0891－6364476 日喀则市：0892－8832767

山南市：0893－7820599 林芝市：0894－5822294

昌都市：0895－4822318 阿里地区：0897－2821232

教育考试院：0891－6314357

那曲市考点因人数较少暂停考试，考生可选择就近报考。

附件：1. 特别声明

2. 考生安全考试承诺书

3. 体温自我监测登记表

4. 新生报名、报考流程图

5. 老生报名、报考流程图

西藏自治区教育考试院

2022年3月3日

附件1

特别声明

一、西藏自治区教育考试院官方网站和“西藏微青年”微信公众号为我区教育考试招生信息发布的官方平台，请考生及时关注。

二、我院未批准也未授权任何助学培训机构在我区从事线上线下自考培训工作和课程售卖活动，考生切勿报读和购买，谨防上当受骗。

三、禁止任何培训机构代替考生报考，如有违反而导致信息错误和造成经济损失，责任由培训机构及考生本人承担。

四、根据《国家教育考试违规处理办法》，“通过伪造证件、证明、档案及其他材料获得考试资格、加分资格和考试成绩的，应当认定相关的考生实施了考试作弊行为，当次考试各科成绩无效”。考生要对个人信息的真实性和准确性负责，因信息错误导致的后果由考生自行承担。

西藏自治区教育考试院

2022年3月3日

附件2

西藏自治区2022年4月高等教育自学考试疫情期间考生 安全考试承诺书

基 本 信 息	考生姓名		准考证号 (考生号)	
	考生电话		常住省市	
	身份证号码			

本人郑重承诺：

新冠肺炎疫情发生以来无相关病例接触史，未被确诊为新冠肺炎确诊病例、疑似病例、无症状感染者以及相关病例的密切接触者；近14天来未接触国内中、高风险地区人员，未接触境外归来人员，无发热及呼吸道症状等，身体健康状况良好，考前14天体温检测记录数据真实准确，如有虚假，本人愿意承担由此带来的相关后果。

考生本人签名：_____年 月 日

备注：考生进入考点时需提交该承诺书

附件3

西藏自治区2022年4月高等教育自学考试体温自我监测登记表

考区	人员基本信息			在藏(内地)居住地地址							
	姓名	身份证号码	联系方式								
14天内外省市活动旅居史											
体温检测情况登记											
日期		体温登记		日期		体温登记					
日期		体温登记		日期		体温登记					
日期		体温登记		日期		体温登记					
日期		体温登记		日期		体温登记					
日期		体温登记		日期		体温登记					
日期		体温登记		日期		体温登记					
日期		体温登记		日期		体温登记					

填表时间： 年 月 日

附件4

新生报名、报考流程图

1. 点击<http://zksk.zsks.edu.xizang.gov.cn:8082/>→“注册”进行相关档案注册。



2. 如下页面所示填写个人信息，信息确认后点击“下一步”。



3. 如下所示上传个人身份证和照片后点击“注册”即可。

The screenshot shows the registration page of the Tibet Autonomous Region Higher Education Self-Study Examination Information Management Comprehensive Platform. The page is titled "考生注册" (Candidate Registration). It contains two main sections: "基本信息" (Basic Information) and "考试信息" (Exam Information). The "基本信息" section includes fields for "身份证号 (正)" (ID Number - Front), "身份证号 (反)" (ID Number - Back), "姓名" (Name), "性别" (Gender), "出生日期" (Date of Birth), "地址" (Address), "政治面貌" (Political Status), "身份证号" (ID Number), "民族" (Ethnicity), "户籍" (Household Registration), "职业" (Occupation), and "手机号" (Mobile Number). The "考试信息" section includes fields for "证件照" (ID Photo), "考生类型" (Candidate Type), "考试名称" (Exam Name), "报考地市" (Exam City), and "报考专业" (Exam Major). A "注册" (Register) button is located at the bottom right of the form.

4. 在本页面核对个人所填全部信息无误后点击“完成”，耐心等待所填考试地招办审核通过（一个工作日内完成）。

The screenshot shows the registration success page of the Tibet Autonomous Region Higher Education Self-Study Examination Information Management Comprehensive Platform. The page is titled "注册成功" (Registration Successful). It contains a message in red text: "[请知悉, 220722198904102610]你的初始密码为身份证后八位!". Below this, it states: "只有注册成功并审核通过的考生才能填写报考信息。" (Only candidates who have successfully registered and passed the review can fill in the application information). It then lists the review process: "工作人员将会在三个工作日内进行审核。" (Staff will review within three working days), "审核通过, 则建档成功可以报考课程。" (If the review is passed, the archiving is successful and you can apply for courses), and "工作时间为星期一到星期五" (Working hours are from Monday to Friday). The working hours are listed as: "上午9:00-12:30 下午15:30-18:00 (夏)" and "上午9:30-13:00 下午15:30-18:00 (冬)". A "登录" (Login) button is located at the bottom left of the page.

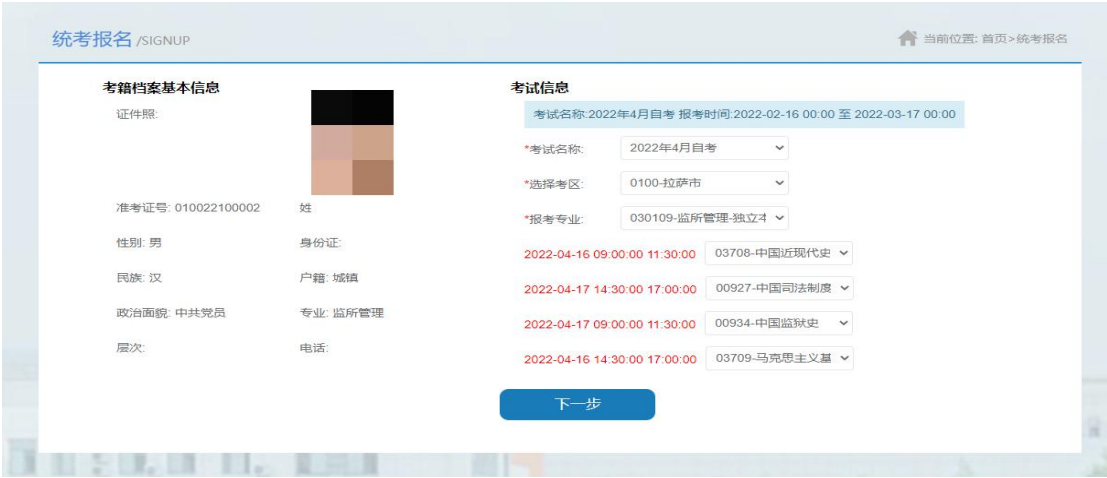
5. 个人报名信息审核通过后还需登陆系统完成科目报考。



6. 如下页面点击考试报名里面的“考试报名-统考报名”。



7. 如下页面点击考试报名里面的“报名须知点下一步”。



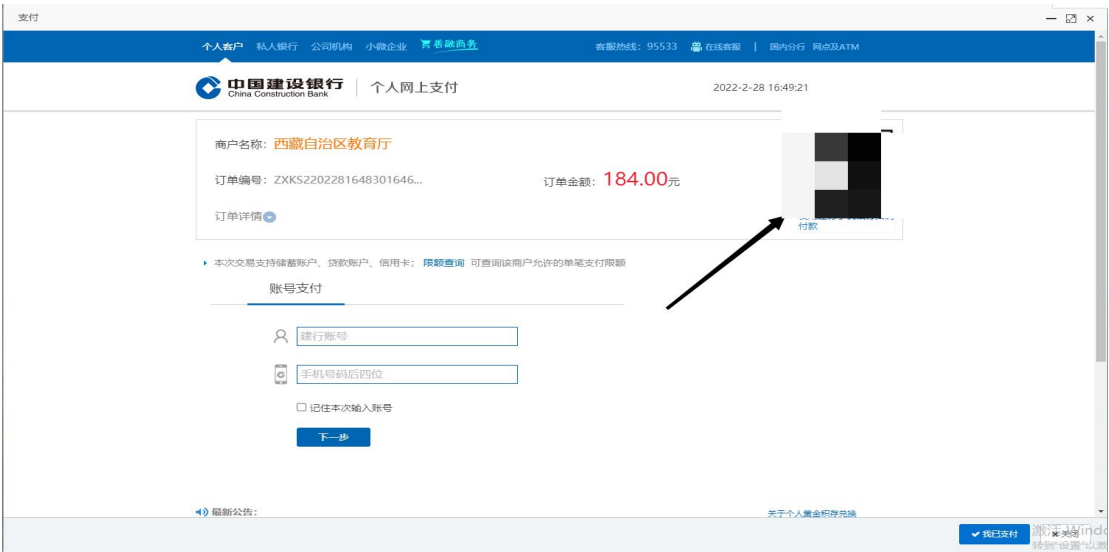
8. 如下页面按照报考专业课程计划选择报考课程，完成后点击“下一步”。



9. 如下页面核对报考科目信息，确认后点击“缴费”按钮，系统自动跳转到缴费页面。



10. 在缴费页面用微信扫一扫箭头所指的二维码完成缴费工作。



11. 缴费完成后点击查看考试报名里面的“统考报考课程情况”中缴费状态， 显示“已缴费”说明报考成功。



特别提醒：

考生报名时切勿重复缴费，费用一旦缴纳成功概不退费。

附件5

老生报名、报考流程图

1. 考生点击 <http://zksk.zsks.edu.xizang.gov.cn:8082/>，进入平台首页，点击“登录”进行报考。



2. 考生在本页面点击“忘记密码”，转至密码找回页面。



3. 考生在本页面输入本人姓名、身份证号、准考证号、页面验证码，重新找回密码。

The screenshot shows the '找回密码' (Find Password) page. At the top, there is a blue header with the platform's name and logo. Below the header, on the left, is a box titled '忘记密码，重新找回密码使用须知' (Forgot Password, Please Read the Instructions for Using Password Recovery). On the right, there is a form with four input fields: '姓名' (Name), '身份证号' (ID Card Number), '准考证号' (Examination Ticket Number), and '验证码' (Verification Code). The '验证码' field has a purple box with the text 'LUTD' next to it. Below the input fields is a blue button labeled '修改密码' (Change Password).

4. 考生在找回密码后，重新进入“登录”页面，在对应栏目输入“本人账号、密码、页面验证码”后点击“登录”。

The screenshot shows the '登录' (Login) page. At the top, there is a blue header with the platform's name and logo. Below the header, there is a large background image of a Tibetan temple. In the center, there is a login form with three input fields: '本人账号' (Personal Account), '密码' (Password), and '请输入验证码' (Please enter verification code). The '请输入验证码' field has a purple box with the text 'SPUZ' next to it. Below the input fields is a blue button labeled '登录' (Login). At the bottom of the form, there are two links: '忘记密码?' (Forgot Password?) and '注册' (Register). In the top right corner, there is a small icon of a lemon.

5. 考生在本页面点击“考试报名”→“统考报名”进行报名。



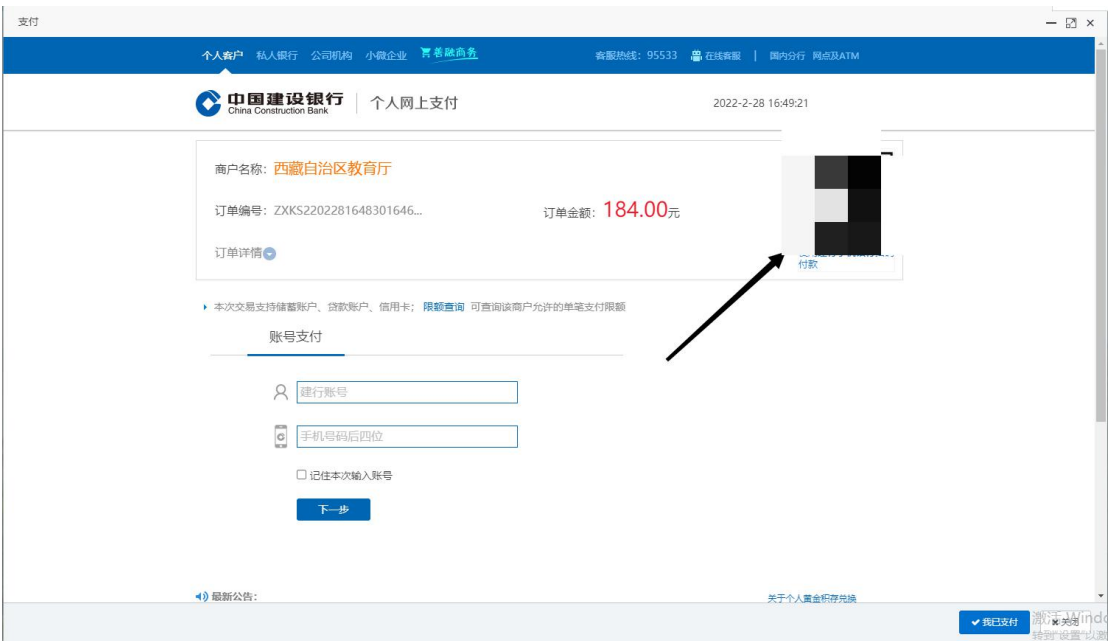
6. 在如下页面里按照报考专业课程计划，选择报考的课程，完成后点击“下一步”。

The screenshot shows the '统考报名 / SIGNUP' page. It is divided into two main sections: '学籍档案基本信息' (Basic Information of Academic Record) and '考试信息' (Exam Information). The '学籍档案基本信息' section includes fields for '证件照' (ID Photo), '准考证号: 010022100002', '性别: 男', '民族: 汉', '政治面貌: 中共党员', '层次:' (Level), '姓名:' (Name), '身份证号:' (ID Card Number), '户籍: 城镇' (Hukou: Urban), '专业: 监所管理' (Major: Prison Management), and '电话:' (Phone Number). The '考试信息' section includes a dropdown for '考试名称: 2022年4月自考' (Exam Name: 2022 April Self-Examination), a dropdown for '选择考区: 0100-拉萨市' (Select Exam Area: 0100-Lhasa City), and a dropdown for '报考专业: 030109-监所管理-独立' (Apply Major: 030109-Prison Management-Independent). Below these are four rows of exam dates and times, each with a corresponding dropdown for the exam subject: '2022-04-16 09:00:00 11:30:00' (03708-中国近现代史), '2022-04-17 14:30:00 17:00:00' (00927-中国司法制度), '2022-04-17 09:00:00 11:30:00' (00934-中国监狱史), and '2022-04-16 14:30:00 17:00:00' (03709-马克思主义基). At the bottom of the form is a blue button labeled '下一步' (Next Step).

7. 在如下页面核对报考科目信息，确认无误后点击“缴费”按钮，系统自动跳转到缴费页面。



8. 考生用微信扫一扫缴费页面中箭头所指的二维码完成缴费工作。



9. 缴费完成后请点击考试报名 → “统考报考课程情况” 查看缴费状态，如显示 “已缴费” 说明报考成功。



特别提醒:

考生报名时切勿重复缴费，费用一旦缴纳成功概不退费。